



Javni sklad malega gospodarstva Goriške
Trg Edvarda Kardelja 1
5000 Nova Gorica
Tel.: +386 5 33 50 367

LETNO POROČILO
JAVNEGA SKLADA MALEGA GOSPODARSTVA GORIŠKE
ZA LETO 2024

Nova Gorica, februar 2025

1	LETNO POROČILO	1
2	POSLOVNO POROČILO	2
2.1	Status JSMGG	2
2.2	Osnovni podatki	2
2.3	Organi JSMGG	3
2.4	Pravne podlage	3
2.5	Pregled posojil, nakazanih v letu 2024	4
2.5.1	Poročilo o javnih razpisih neposrednih posojil	4
2.5.2	Javni razpis neposrednih dolgoročnih investicijskih posojil za pospeševanje razvoja gospodarstva	6
2.5.3	Javni razpis neposrednih dolgoročnih posojil za podporo poslovanja	8
2.5.4	Javni razpis neposrednih posojil za področje kmetijstva	10
2.6	Pregled posojil po občinah	12
2.6.1	Občina Brda	12
2.6.2	Občina Kanal ob Soči	14
2.6.3	Občina Miren - Kostanjevica	15
2.6.4	Mestna občina Nova Gorica	16
2.6.5	Občina Renče - Vogrsko	17
2.6.6	Občina Šempeter - Vrtojba	18
2.7	Pregled poslovnih ciljev JSMGG	19
2.7.1	Sodelovanje s podpornimi subjekti	19
2.7.2	Zunanje komuniciranje	19
2.7.3	Drugi poslovni cilji	19
3	RAČUNOVODSKO POROČILO	20
3.1	Realizacija finančnega načrta za leto 2024	20
3.2	Obrazložitev ostalih finančnih podatkov	22
3.3	Bilanca stanja	23
3.4	Izkaz prihodkov in odhodkov	24
3.5	Stanje in gibanje neopredmetenih sredstev in opredmetenih osnovnih sredstev	26
3.6	Stanje in gibanje dolgoročnih finančnih naložb in posojil	27
3.7	Izkaz računa finančnih terjatev in naložb	28
3.8	Izkaz računa financiranja	29
3.9	Vrednotenje postavk v računovodskih izkazih	30
3.9.1	Vrednotenje in izkazovanje računovodskih kategorij v bilanci stanja	30
3.9.2	Vrednotenje in izkazovanje računovodskih kategorij v izkazu prihodkov in odhodkov ter prejemkov in izdatkov	32
3.10	Pojasnila k bilanci stanja	34
3.11	Pojasnila k izkazu prihodkov in odhodkov	38

3.12	Pojasnila k stanju in gibanju neopredmetenih in opredmetenih osnovnih sredstev	40
3.13	Pojasnila k stanju in gibanju dolgoročnih finančnih naložb in posojil	41
3.14	Pojasnila k izkazu računa finančnih terjatev in naložb	42
3.15	Pojasnilo k izkazu računa financiranja	43

1 LETNO POROČILO

Javni sklad malega gospodarstva Goriške je pripravil letno poročilo za leto 2024 v skladu z določili veljavnih predpisov za predlaganje letnih poročil drugih uporabnikov enotnega kontnega načrta. Drugi uporabniki so vsi neposredni proračunski uporabniki: državni in občinski proračuni, državni in občinski organi in organizacije ter ožji deli lokalnih skupnosti, ki imajo status pravne osebe. Mednje spadajo tudi javni skladi, ki so jih ustanovile občine ali država.

Letno poročilo 2024 je pripravljeno na podlagi:

- Zakona o javnih financah (ZJF),
- Zakona o računovodstvu (ZR),
- Pravilnika o razčlenjevanju in merjenju prihodkov in odhodkov pravnih oseb javnega prava (odslej Pravilnik o razčlenjevanju in merjenju),
- Pravilnika o enotnem kontnem načrtu za proračun, proračunske uporabnike in druge osebe javnega prava (v nadaljevanju Pravilnik o EKN),
- Pravilnika o načinu in stopnjah odpisa neopredmetenih sredstev in opredmetenih osnovnih sredstev,
- Pravilnika o načinu in rokih usklajevanja terjatev in obveznosti po 37. členu Zakona o računovodstvu (v nadaljevanju Pravilnik o usklajevanju po 37. členu),
- Pravilnika o sestavljanju letnih poročil za proračun, proračunske uporabnike in druge osebe javnega prava (v nadaljevanju Pravilnik o sestavljanju letnih poročil),
- Navodila o pripravi zaključnega računa državnega in občinskega proračuna ter metodologije za pripravo poročila o doseženih ciljih in rezultatih neposrednih in posrednih uporabnikov proračuna (v nadaljevanju Navodilo o pripravi zaključnega računa in metodologiji za pripravo poročila o doseženih ciljih in rezultatih),
- Navodila o predložitvi letnih in zaključnih poročil ter drugih podatkov poslovnih subjektov (v nadaljevanju Navodilo o predložitvi),
- Zakona o fiskalnem pravilu,
- Zakona o izvrševanju proračunov Republike Slovenije za leti 2024 in 2025 (ZIPRS2425),
- Odloka o spremembah in dopolnitvah Odloka o ustanovitvi Javnega sklada malega gospodarstva Goriške (Uradni list RS, št. 21/2016),
- Pogodbe o financiranju delovanja Javnega sklada malega gospodarstva Goriške za leto 2024 (410-1/2023-4 z dne 2. 7. 2024),
- Pogodba o vplačilu deležev za povečanje namenskega premoženja v Javni sklad malega gospodarstva Goriške za leto 2024 (410-2/2023-6 z dne 2. 7. 2024).

Vsebinsko letnega poročila uporabnikov EKN določajo 21. člen ZR, Pravilnik o sestavljanju letnih poročil in Navodilo o pripravi zaključnega računa. Letno poročilo sestavljata poslovno in računovodsko poročilo.

Obračunsko oziroma poslovno leto določeni in drugi uporabniki sklenemo ob koncu koledarskega leta.

Vsi drugi uporabniki, ki so neposredni uporabniki državnega proračuna, letno poročilo za preteklo leto skupaj s pojasnili predložijo pristojnemu ministrstvu. Posredni uporabniki občinskega proračuna ga oddajo županu; glede na to, da je sklad ustanovilo šest občin, bomo letno poročilo predložili vsem županom oz. občinskim svetom občin ustanoviteljic sklada.

2 POSLOVNO POROČILO

2.1 Status JSMGG

Javni sklad malega gospodarstva Goriške (v nadaljevanju: JSMGG) je leta 1992 ustanovila občina Nova Gorica z namenom pospeševanja razvoja in ustanavljanja podjetij, obrtnih zadrug in zasebnikov, ki opravljajo gospodarsko dejavnost.

JSMGG je pravna oseba javnega prava, ustanovljena kot sklad po Zakonu o javnih skladih. Z uveljavitvijo Zakona o javnih skladih (Uradni list RS, št. 22/00) se je JSMGG preoblikoval v javni finančni sklad in se vpisal v sodni register. Odlok o ustanovitvi JSMGG so sprejele mestna občina Nova Gorica, občina Brda, občina Miren - Kostanjevica in občina Šempeter - Vrtojba. V letu 2003 je k JSMGG pristopila občina Kanal ob Soči, v letu 2006 pa tudi občina Renče - Vogrsko z delitvijo mestne občine Nova Gorica.

Z novelo Zakona o javnih skladih – ZJS-1 (Uradni list RS, št. 77/2008; v nadaljnjem besedilu ZJS-1) je bilo določeno, da se javni skladi občin, ki ne razpolagajo s predpisano višino kapitala, pripojijo drugi pravni osebi javnega prava ali se statusno preoblikujejo v javni zavod, javno agencijo ali ustanovo. Dana pa je bila tudi možnost, da lahko občina, ki je ustanovitelj javnega sklada, in ne razpolaga z zadostnim kapitalom, v roku enega leta od uveljavitve zakona sprejme sklep, da bo ta javni sklad združila s sorodnimi občinskimi skladi na nivoju pokrajine, ko se bodo ti ustanovili. Za to možnost so se odločile občine ustanoviteljice JSMGG in v letu 2010 so vsi občinski sveti občin ustanoviteljic in mestni svet mestne občine Nova Gorica tak sklep tudi sprejeli. JSMGG v skladu s 3. odstavkom 53. člena ZJS-1 nadaljuje z delom ne glede na višino kapitala. Zaradi sprememb, ki jih je uvedel ZJS-1, so mestni in občinski sveti sprejeli Odlok o spremembah in dopolnitvah Odloka o ustanovitvi Javnega sklada malega gospodarstva Goriške, ki je bil objavljen dne 18. 3. 2016 v Uradnem listu RS, št. 21/2016.

JSMGG izvaja finančne spodbude v obliki:

- ugodnih neposrednih in posrednih posojil za razvojne projekte podjetij in kmetijskih gospodarstev;
- garancij oziroma poroštev za najeta posojila za razvojne projekte podjetij in kmetijskih gospodarstev;
- subvencij obrestnih mer, stroškov kreditiranja in stroškov garancij;
- subvencij za razvojne projekte podjetij in kmetijskih gospodarstev;
- drugih oblik spodbud in pomoči skladno s predpisi.

2.2 Osnovni podatki

Sedež Sklada: Trg Edvarda Kardelja 1, 5000 Nova Gorica
Registriran pri okrožnem sodišču v Novi Gorici dne 16. 5. 2003
Matična številka: 5628849000
Davčna številka: 23614803
Šifra uporabnika: 97.519
Glavna dejavnost: 64.920 – drugo kreditiranje

2.3 Organi JSMGG

Organa JSMGG sta nadzorni svet in direktor.

Nadzorni svet sestavljajo trije predstavniki mestne občine Nova Gorica in po en predstavnik iz ostalih občin ustanoviteljic.

V obdobju 2023-2026 nadzorni svet sestavljajo:

- predsednica: Andreja Brecelj Silič;
- namestnik predsednice: Stanko Žgavc;
- člani: Martina Murovec, Uroš Saksida, Mark Jakin, Simeon Kodolja, Jernej Medvešček in Nevenka Gorjup.

Od 1. 1. 2017 JSMGG vodi direktorica, mag. Iris Podobnik.

2.4 Pravne podlage

JSMGG deluje skladno z veljavnimi predpisi in sprejetim letnim poslovnim načrtom. Pomembnejše pravne podlage so:

- Zakon o javnih skladih – ZJS (Uradni list RS, št. 22/2000), Zakon o javnih skladih – ZJS-1 (Uradni list RS, št. 77/2008 in nadaljnji);
- Odlok o ustanovitvi Javnega sklada malega gospodarstva Goriške (Časopis OKO – Uradne objave, št. 14/2003) ter Odlok o spremembah in dopolnitvah Odloka o ustanovitvi Javnega sklada malega gospodarstva Goriške (Uradni list RS, št. 21/2016 z dne 18. 3. 2016);
- Uredba Komisije (EU) št. 1407/2013 z dne 18. 12. 2013 o uporabi členov 107 in 108 Pogodbe o delovanju Evropske unije pri pomoči *de minimis* (Uradni list EU 352 z dne 24. 12. 2013);
- Uredba komisije (EU) št. 702/2014 z dne 25. 6. 2014 o razglasitvi nekaterih vrst pomoči v kmetijskem in gozdarskem sektorju ter na podeželju za združljive z notranjim trgovom z uporabo členov 107 in 108 Pogodbe o delovanju Evropske unije (Uradni list EU 193 z dne 1. 7. 2014);
- Uredba komisije (EU) št. 1408/2013 z dne 18. 12. 2013 o uporabi členov 107 in 108 Pogodbe o delovanju Evropske unije pri pomoči *de minimis* v kmetijskem sektorju (Uradni list EU 352 z dne 24. 12. 2013);
- Uredba komisije (EU) št. 2022/2472 z dne 14. 12. 2022 o razglasitvi nekaterih vrst pomoči v kmetijskem in gozdarskem sektorju ter na podeželju za združljive z notranjim trgovom z uporabo členov 107 in 108 Pogodbe o delovanju Evropske unije (UL L št. EU 327 z dne 21. 12. 2022);
- Uredba komisije (EU) št. 2023/2831 z dne 13. 12. 2023 o uporabi členov 107 in 108 Pogodbe o delovanju Evropske unije pri pomoči *de minimis* (UL L št. 2023/2831 z dne 15. 12. 2023).

2.5 Pregled posojil, nakazanih v letu 2024

2.5.1 Poročilo o javnih razpisih neposrednih posojil

V juliju 2024 smo objavili tri razpise v skupni višini 2.000.000 EUR in sicer:

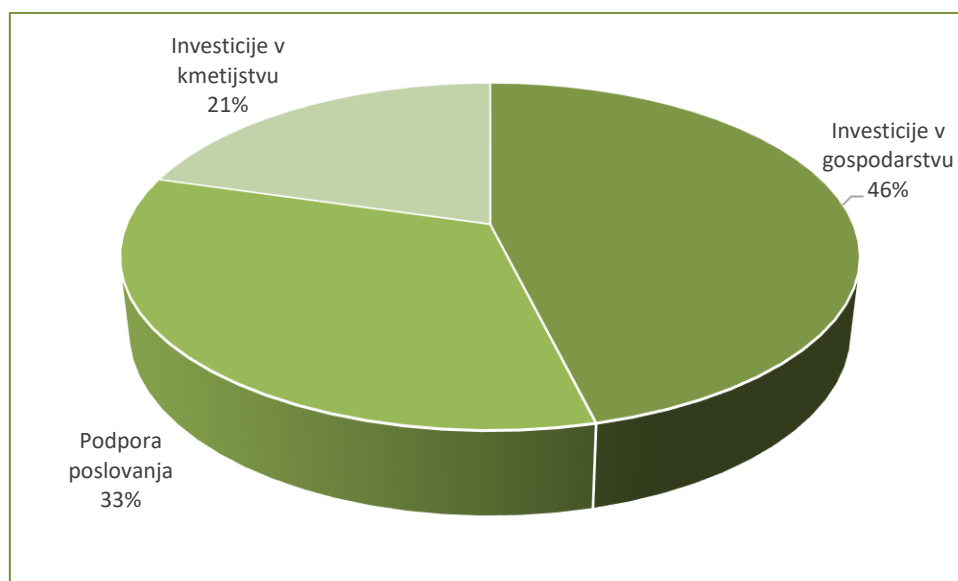
- Javni razpis neposrednih dolgoročnih investicijskih posojil za pospeševanje razvoja gospodarstva v znesku 750.000 EUR (Uradni list RS, št. 57/2024 dne 12. 7. 2024);
- Javni razpis neposrednih dolgoročnih posojil za podporo gospodarstva v znesku 750.000 EUR (Uradni list RS, št. 57/2024 dne 12. 7. 2024);
- Javni razpis neposrednih posojil za pospeševanje razvoja kmetijstva v znesku 500.000 EUR (Uradni list RS, št. 60/2024 dne 19. 7. 2024);

Odprtih je bilo še nekaj posojil, odobrenih v letu 2023, kar smo izvedli do konca.

V letu 2024 je bilo nakazanih 1.718.400 EUR posojil 34 posojilojemalcem. Za področje gospodarstva je bilo nakazanih 1.366.700 EUR posojil in za področje kmetijstva 351.700 EUR posojil.

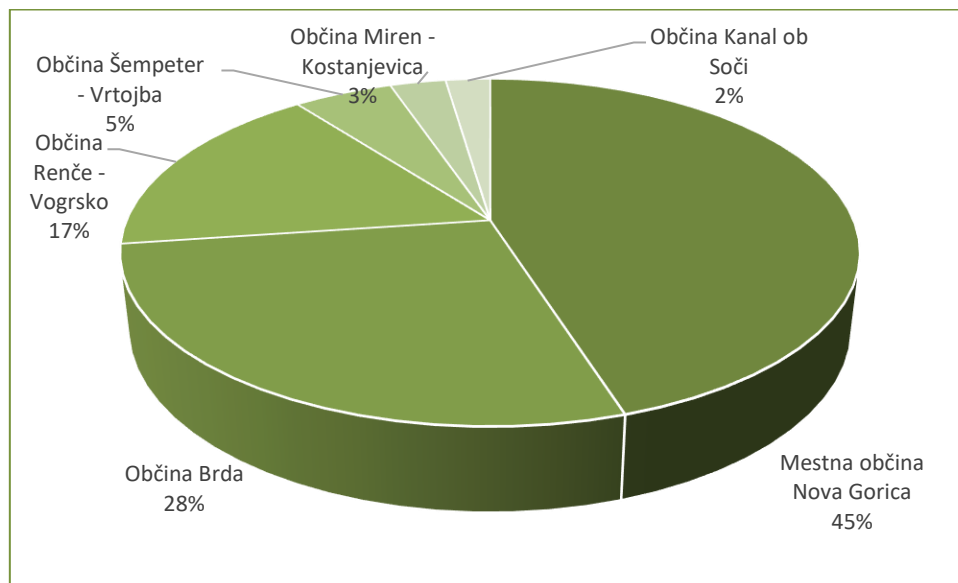
	Število vlog	Nakazana posojila v EUR
Investicije v gospodarstvu	15	793.300
Podpora poslovanja	12	573.400
Investicije v kmetijstvu	7	351.700
Skupaj	34	1.718.400

Za potrebe investicij v gospodarstvu in kmetijstvu je bilo skupaj nakazanih 1.145.000 EUR, za potrebe po obratnih sredstvih v gospodarstvu pa 573.400 EUR.



Razpršenost posojilojemalcev glede na njihov uradni naslov in prejeti znesek posojila je prikazana v spodnji tabeli:

Občina	Število vlog	Nakazana posojila v EUR
Mestna občina Nova Gorica	18	774.300
Občina Brda	9	477.100
Občina Renče - Vogrsko	3	288.100
Občina Šempeter - Vrtojba	2	88.900
Občina Miren - Kostanjevica	1	50.000
Občina Kanal ob Soči	1	40.000
Skupaj	34	1.718.400



Večina posojil je bila nakazana posojilojemalcem iz mestne občine Nova Gorica, od koder je bilo tudi največ vlog. Po višini skupno nakazanih posojil sledijo posojilojemalci iz občin Brda, Renče – Vogrsko, Šempeter – Vrtojba, Miren – Kostanjevica in Kanal ob Soči.

2.5.2 Javni razpis neposrednih dolgoročnih investicijskih posojil za pospeševanje razvoja gospodarstva

Razpis za investicijska posojila je bil objavljen v Uradnem listu RS, številka 57/2024 dne 12. 7. 2024. V okviru razpisa neposrednih dolgoročnih investicijskih posojil lahko podjetja in samostojni podjetniki pridobijo posojila, namenjena za:

- Materialne investicije: nakup opreme, gradnjo, adaptacijo in/ali nakup poslovnega objekta, komunalno in infrastrukturno opremljanje zemljišč za poslovno dejavnost in nakup zemljišč, v neposredni povezavi z namenom investicije (max. 10 % vseh upravičenih stroškov).
- Nematerialne investicije: stroški za prenos tehnologije v obliki nakupa patentiranih pravic, licenc, znanja in nepatentiranega tehničnega znanja.

Višina posojila se giblje med minimalno 4.000 EUR in maksimalno 100.000 EUR. Odplačilna doba znaša od 3 do 9 let.

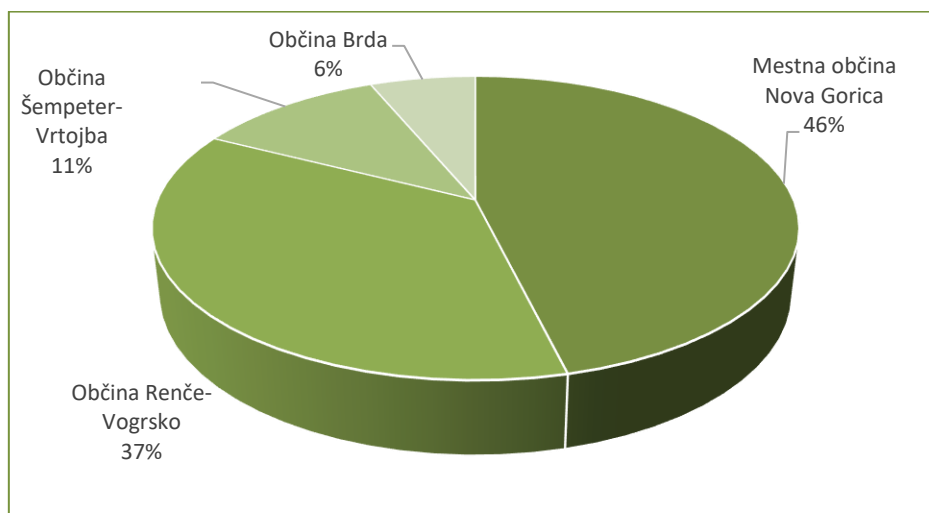
Prejete vloge v okviru razpisa 2024	20	1.015.153 EUR
Odobrene vloge iz razpisa 2024	19	960.900 EUR
Izvedene vloge iz razpisa 2024	12	525.200 EUR
Izvedene vloge iz razpisa 2023	3	268.100 EUR

Na navedeni razpis smo v letu 2024 prejeli skupno 20 vlog, od katerih je bila ena vloga zavrnjena. Dva posojilojemalca sta si tekom urejanja zavarovanja premislila (56.600 EUR), pet vlog pa bo izvedenih v letu 2025 – tri iz decembrskega roka in dve, ki zaradi urejanja zavarovanja potrebujeja daljši čas (379.100 EUR). Izvedli smo še tri vloge iz decembrskega roka razpisa, objavljenega v letu 2023.

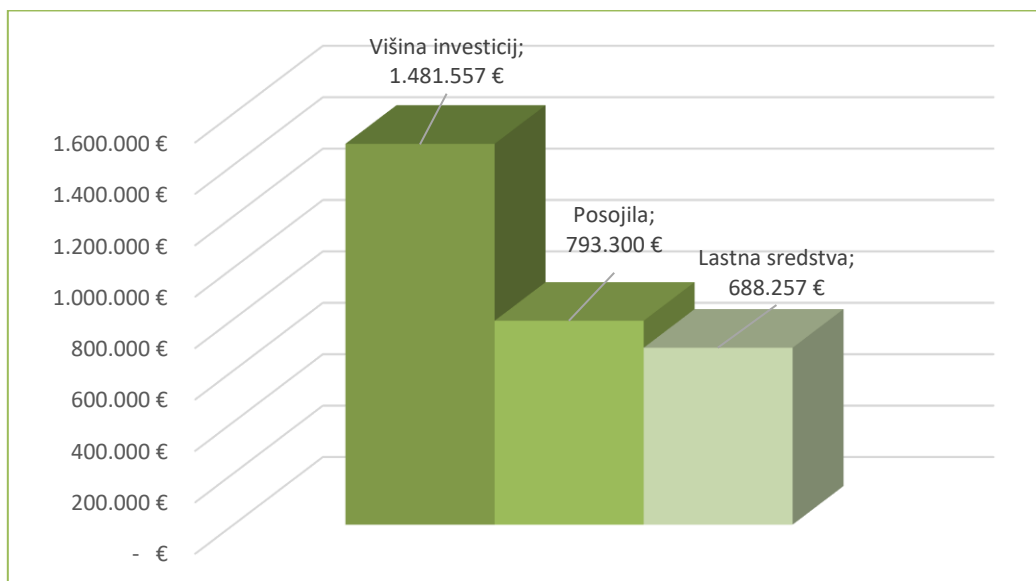
V nadaljevanju obravnavamo vloge oz. posojila nakazana v letu 2024.

V letu 2024 smo 15 posojilojemalcem nakazali 793.300 EUR posojil za investicije, in sicer največ v mestno občino Nova Gorica in občino Renče – Vogrsko.

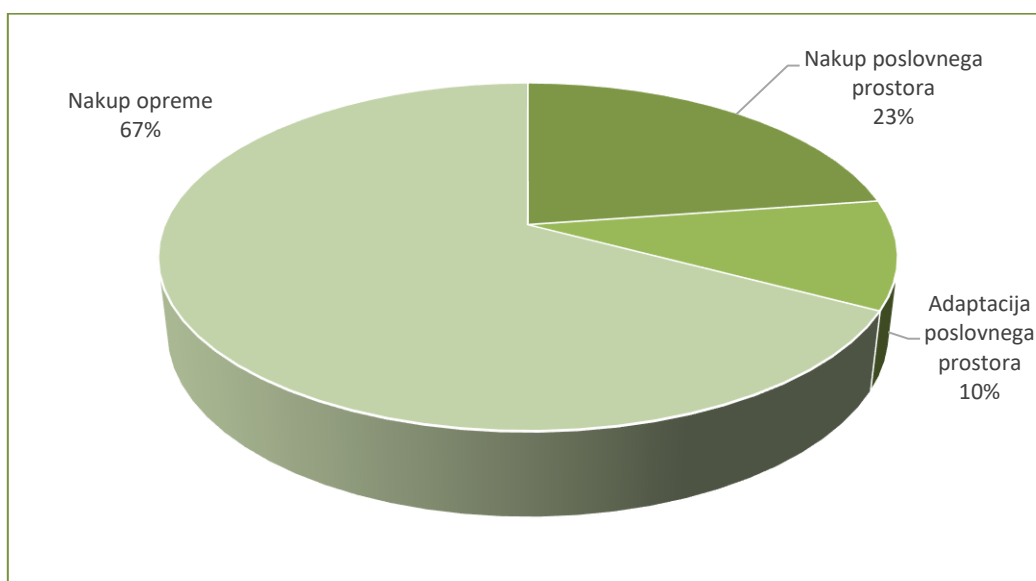
Občina	Število vlog	Nakazana posojila v EUR
Mestna občina Nova Gorica	9	366.300
Občina Renče - Vogrsko	3	288.100
Občina Šempeter - Vrtojba	2	88.900
Občina Brda	1	50.000
Skupaj	15	793.300



Z nakazanimi posojili bodo izvedene investicije v višini 1.481.557 EUR. Posojila predstavljajo 54 % vrednosti.



Za nakup poslovne opreme je bilo 12 posojilojemalcem namenjenih 533.300 EUR posojil, dvema posojilojemalcema smo nakazali 180.000 EUR posojil za nakup poslovnega prostora in enemu posojilojemalcu 80.000 EUR posojila za adaptacijo poslovnega prostora.



2.5.3 Javni razpis neposrednih dolgoročnih posojil za podporo poslovanja

Razpis posojil za podporo poslovanja je bil objavljen v Uradnem listu RS, številka 57/2024 dne 12. 7. 2024.

Razpis neposrednih dolgoročnih posojil za podporo poslovanja omogoča pridobiti posojilo za obratna sredstva, in sicer za pokrivanje stroškov:

- Storitve.
- Materiala in blaga.
- Najemnine za poslovne prostore in opremo.
- Plač.

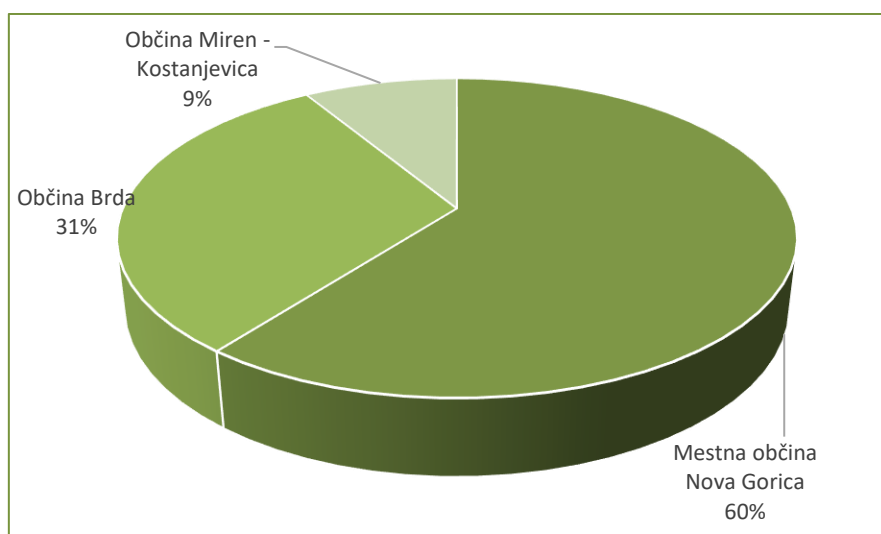
Višina posojila, ki ga lahko pridobijo posojilojemalci, znaša med minimalno 4.000 EUR in maksimalno 100.000 EUR. Odplačilna doba znaša od 3 do 9 let.

Prejete vloge na razpis 2024	15	827.591 EUR
Odobrene vloge iz razpisa 2024	14	687.500 EUR
Izvedene vloge iz razpisa 2024	10	473.400 EUR
Izvedene vloge iz razpisa 2023	2	100.000 EUR

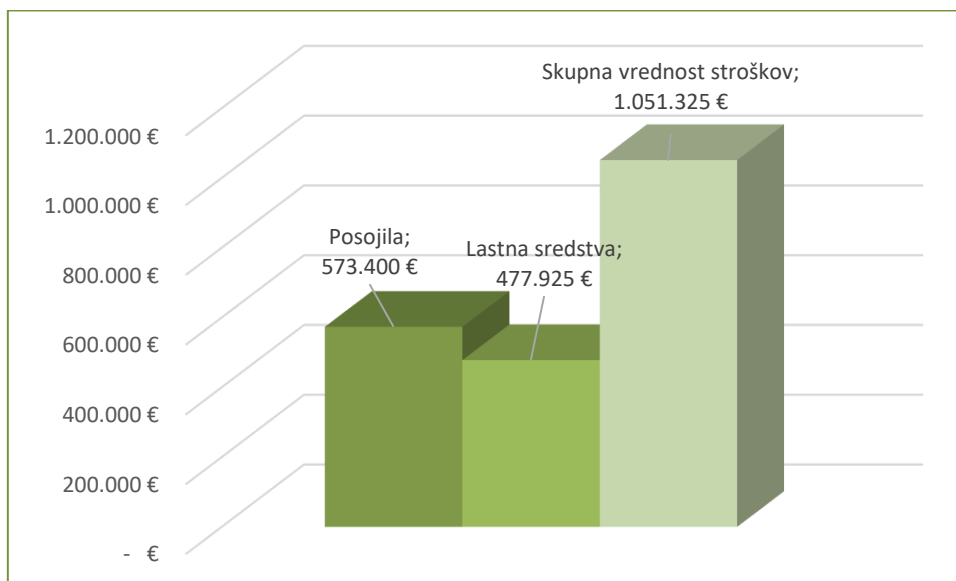
Na navedeni razpis smo v letu 2024 prejeli skupno 15 vlog, od katerih je bila ena vloga zavržena. En posojilojemalec si je tekom urejanja zavarovanja premislil (100.000 EUR), en posojilojemalec se je odločil za znesek nižji od odobrenega posojila (-25.000 EUR), tri vloge iz decembrskega prijavnega roka pa bodo izvedene v letu 2025 (89.100 EUR). Izvedli smo še dve vlogi iz decembrskega roka razpisa, objavljenega v letu 2023.

Skupno smo za potrebe po obratnih sredstvih nakazali 573.400 EUR posojil. Vloge smo prejeli iz treh občin; največ sredstev je bilo nakazanih posojilojemalcem v mestno občino Nova Gorica, od koder je bilo tudi največ vlog.

Občina	Število vlog	Nakazana posojila v EUR
Mestna občina Nova Gorica	7	346.900
Občina Brda	4	176.500
Občina Miren - Kostanjevica	1	50.000
Skupaj	12	573.400



Z nakazanimi posojili bodo posojilojemalci pokrivali stroške v višini 1.051.325 EUR. Posojila predstavljajo 55 % vrednosti stroškov.



2.5.4 Javni razpis neposrednih posojil za področje kmetijstva

Razpis posojil neposrednih posojil za podporo kmetijstva je bil objavljen v Uradnem listu RS, številka 60/2024 dne 19. 7. 2024.

V okviru razpisa lahko kmetje zaprosijo za investicijska posojila za osnovno in dopolnilno dejavnost, in sicer za:

- Gradnjo ali adaptacije nepremičnin na kmetijskem gospodarstvu;
- Izdelave projektne dokumentacije v povezavi z gradnjo ali adaptacijo;
- Nakup strojev in opreme;
- Vzpostavitev in obnovo trajnih nasadov.

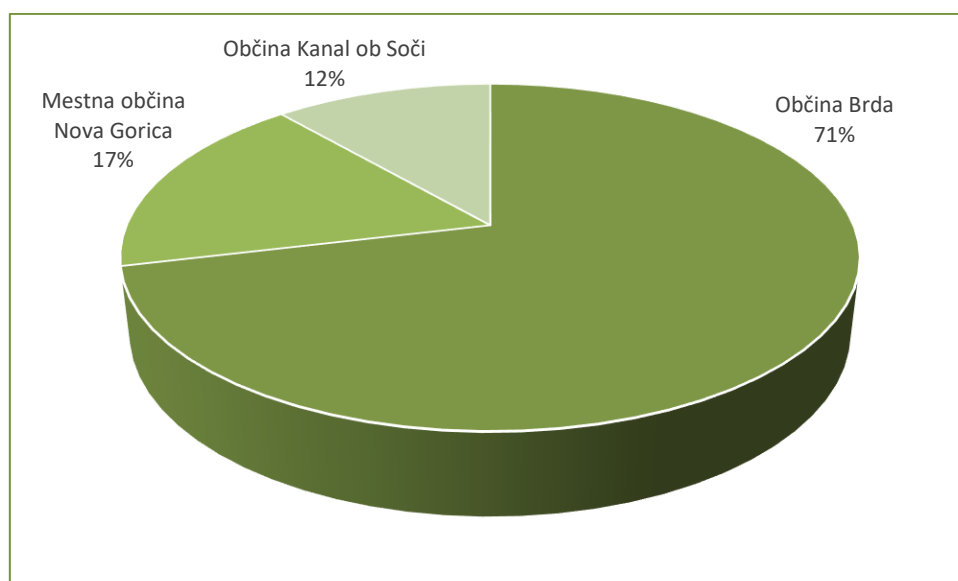
Višina posojila, ki ga lahko pridobijo posojilojemalci, znaša med minimalno 4.000 EUR in maksimalno 100.000 EUR. Odplačilna doba znaša od 3 do 9 let.

Na navedeni razpis smo prejeli osem vlog, ki so bile vse odobrene. Vloga iz decembrskega prijavnega roka bo izvedena v letu 2025.

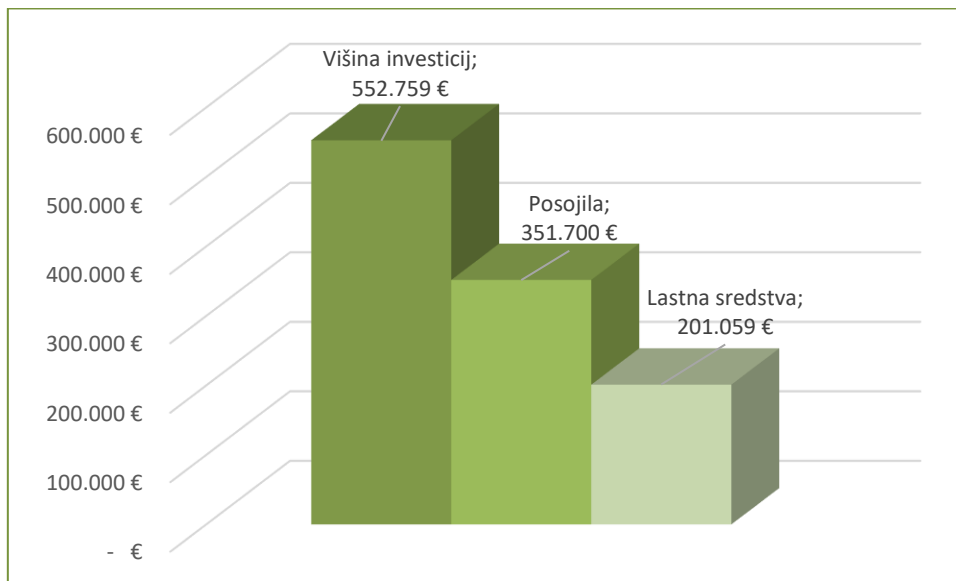
Prejete vloge	8	421.700 EUR
Odobrene vloge	8	421.700 EUR
Izvedene vloge	7	351.700 EUR

V nadaljevanju obravnavamo izvedene vloge. Le te so smo prejeli iz treh občin in kot vselej je bila večina sredstev, 71 % od nakazanih 351.700 EUR, nakazana posojilojemalcem v občino Brda, od koder je bilo tudi največ vlog.

Občina	Število vlog	Nakazana posojila v EUR
Občina Brda	4	250.600
Mestna občina Nova Gorica	2	61.100
Občina Kanal ob Soči	1	40.000
Skupaj	7	351.700

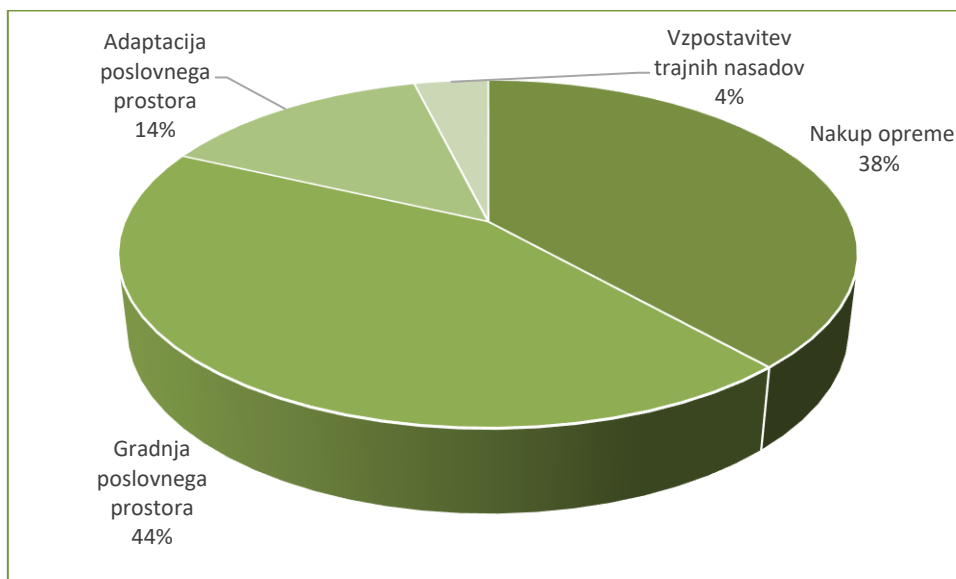


S posojili v višini 351.700 EUR bodo izvedene investicije v skupni vrednosti 552.759 EUR. Posojila predstavljajo 64 % skupne višine investicij.



Namembnost danih posojil je zelo raznolika, številčno prevladujejo posojila za nakup opreme, vrednostno pa za gradnjo poslovnega prostora.

Namen	Število vlog	Nakazana posojila v EUR
Gradnja poslovnega prostora	2	153.000
Nakup opreme	3	135.100
Adaptacija poslovnega prostora	1	50.000
Vzpostavitev trajnih nasadov	1	13.600
Skupaj	7	351.700

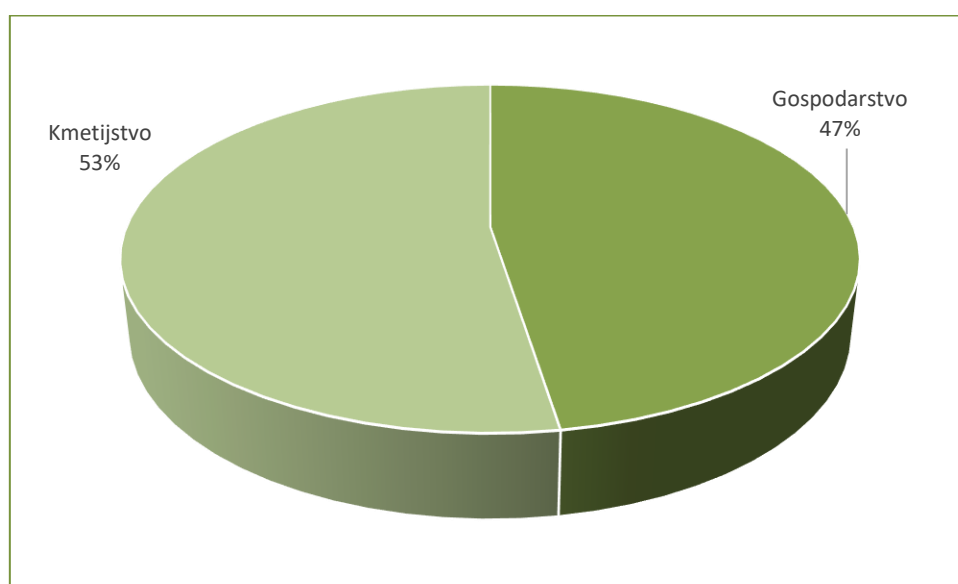


2.6 Pregled posojil po občinah

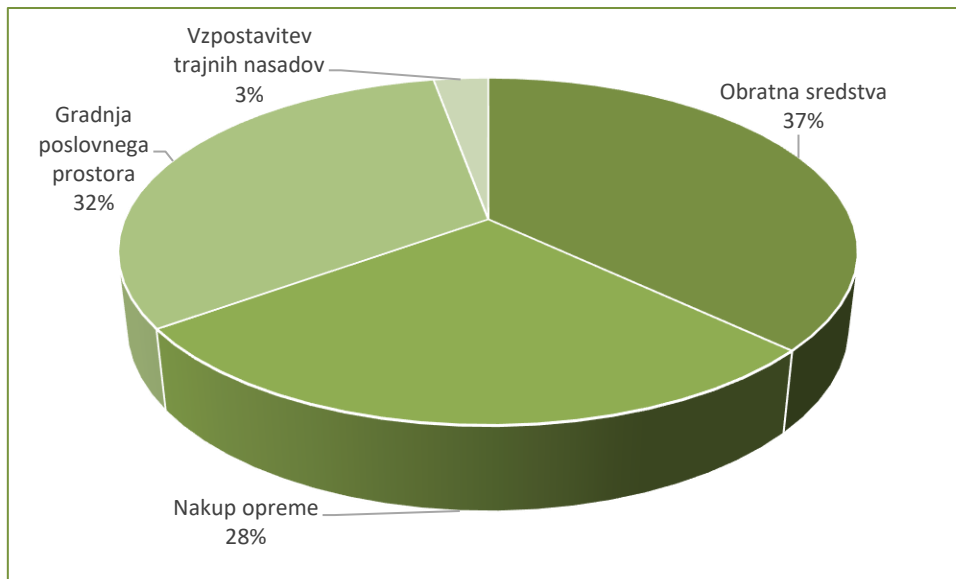
2.6.1 Občina Brda

V občino Brda smo nakazali 477.100 EUR, od tega 226.500 EUR za potrebe gospodarstva in 250.600 EUR za potrebe kmetijstva.

Področje	Namen	Število vlog	Nakazan posojila v EUR
Gospodarstvo-podpora poslovanja	Obratna sredstva	4	176.500
Gospodarstvo-investicije	Nakup opreme	1	50.000
Kmetijstvo-investicije	Nakup opreme	1	84.000
Kmetijstvo-investicije	Gradnja poslovnega prostora	2	153.000
Kmetijstvo-investicije	Vzpostavitev trajnih nasadov	1	13.600
Skupaj		9	477.100



Od nakazanih posojil je bilo 176.500 EUR namenjenih potrebam po obratnih sredstvih, 300.600 EUR pa za investicije, in sicer 134.000 EUR za nakup opreme, 153.000 EUR za gradnjo poslovnega prostora in 13.600 EUR za vzpostavitev trajnih nasadov.

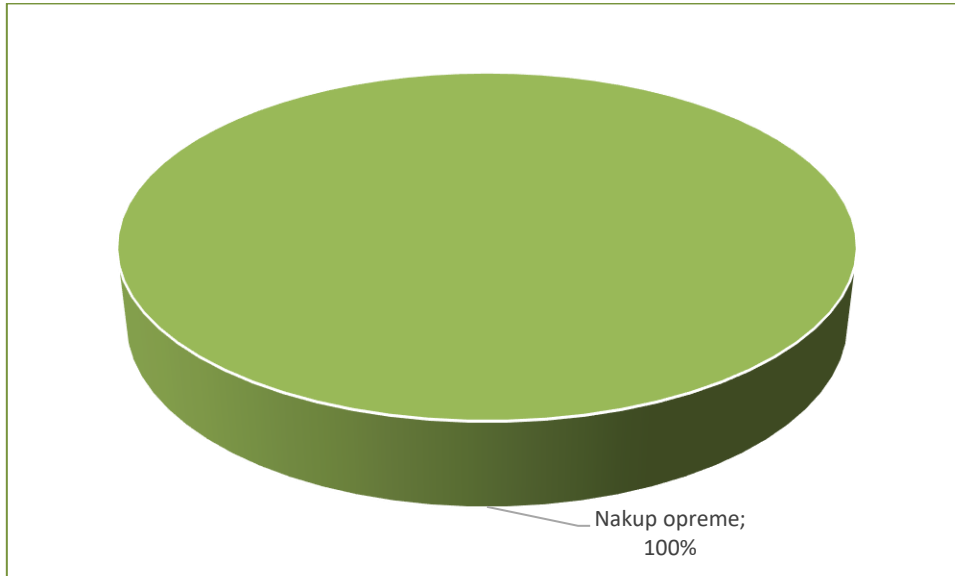


Na dan 31. 12. 2024 je bilo posojilojemalcu iz občine Brda odobreno in še ne izvedeno posojilo v višini 70.000 EUR.

2.6.2 Občina Kanal ob Soči

Iz občine Kanal ob Soči smo v letu 2024 prejeli zgolj eno vlogo s področja kmetijstva. Vloga je bila odobrena in posojilo v višini 40.000 EUR nakazano za nakup opreme.

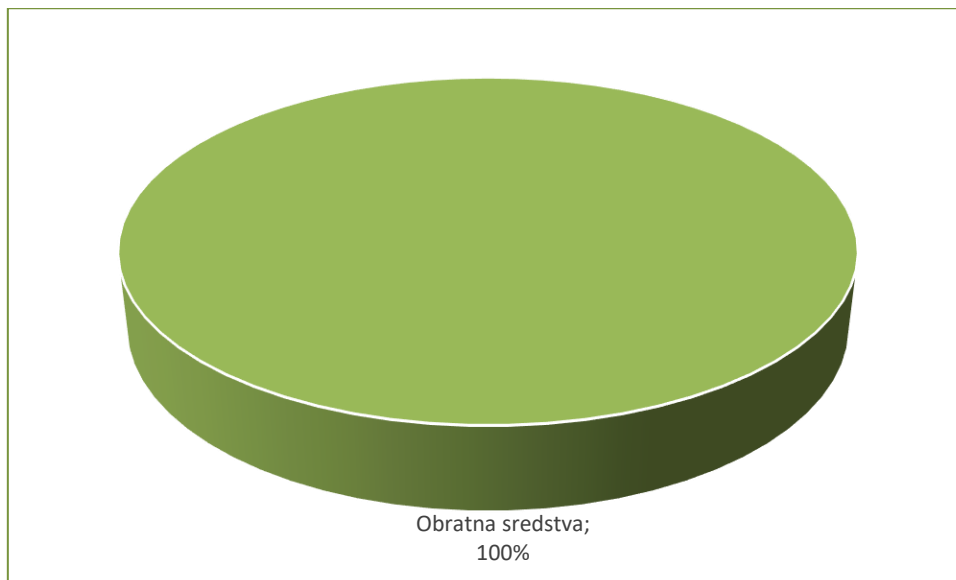
Področje	Namen	Število vlog	Nakazan posojila v EUR
Kmetijstvo-investicije	Nakup opreme	1	40.000



2.6.3 Občina Miren - Kostanjevica

Na področje občine Miren - Kostanjevica smo enemu gospodarstveniku nakazali 50.000 EUR posojila za pokrivanje potreb po obratnih sredstvih.

Področje	Namen	Število vlog	Nakazan posojila v EUR
Gospodarstvo-podpora poslovanja	Obratna sredstva	1	50.000

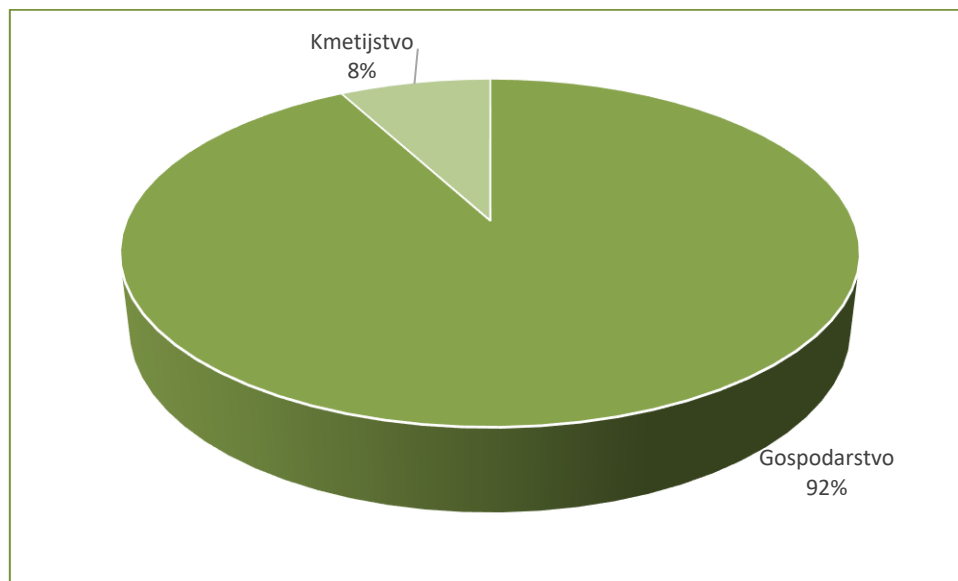


Na dan 31. 12. 2024 sta imela dva posojilojemalce iz občine Miren - Kostanjevica odobreni in še ne izvedeni posojili v skupni višini 137.400 EUR.

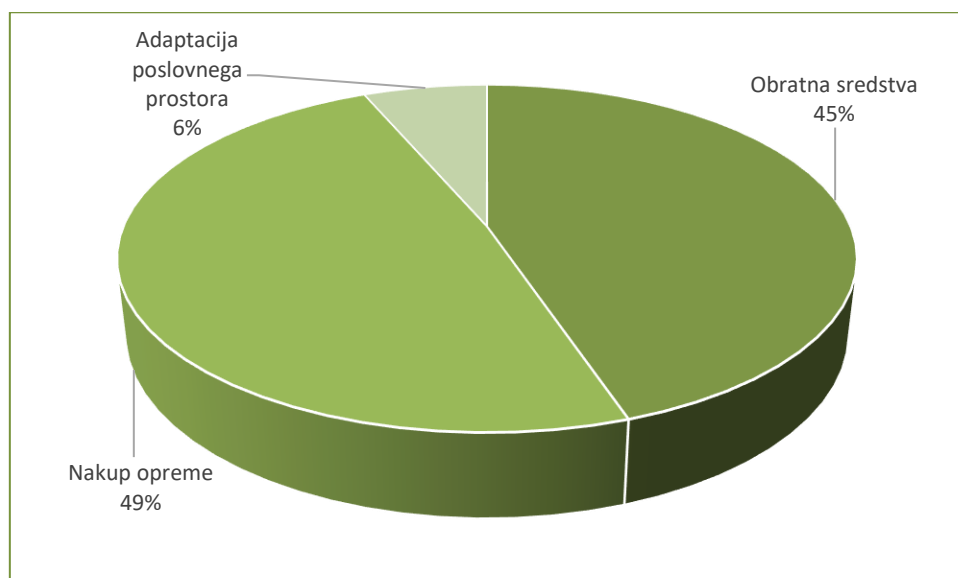
2.6.4 Mestna občina Nova Gorica

Posojilojemalcem iz mestne občine Nova Gorica smo v letu 2024 nakazali 774.300 EUR, od tega 713.200 EUR za potrebe gospodarstva in 61.100 EUR za potrebe kmetijstva.

Področje	Namen	Število vlog	Nakazan posojila v EUR
Gospodarstvo-podpora poslovanja	Obratna sredstva	7	346.900
Gospodarstvo-investicije	Nakup opreme	9	366.300
Kmetijstvo-investicije	Nakup opreme	1	11.100
Kmetijstvo-investicije	Adaptacija poslovnega prostora	1	50.000
Skupaj		18	774.300



377.400 EUR je bilo nakazanih za nakup opreme, 346.900 EUR za pokrivanje potreb po obratnih sredstvih in 50.000 EUR za adaptacijo poslovnega prostora.

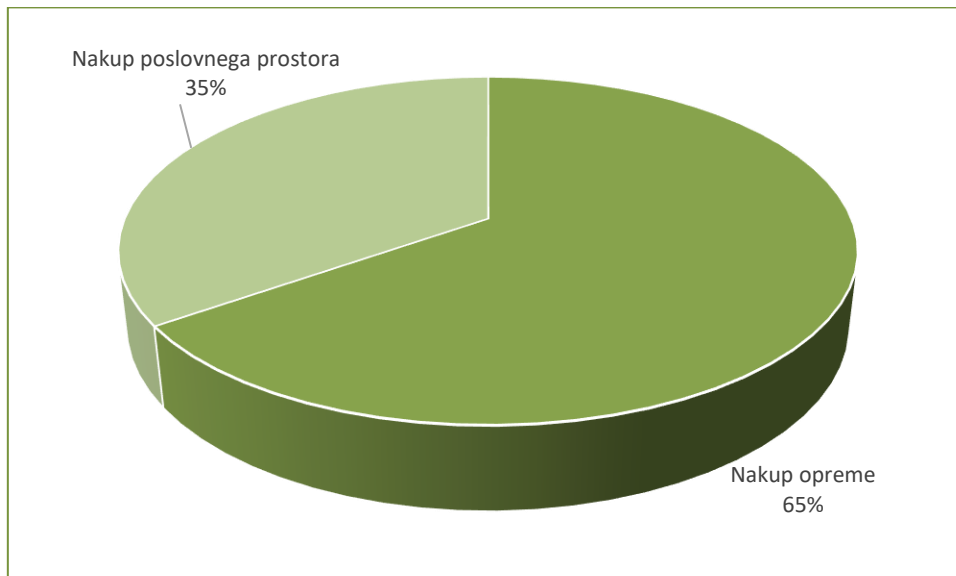


Na dan 31. 12. 2024 so bila posojilojemalcem iz mestne občine odobrena in še ne izvedena posojila v skupni vrednosti 330.800 EUR.

2.6.5 Občina Renče - Vogrsko

V občino Renče – Vogrsko smo v preteklem letu nakazali 288.100 EUR investicijskih posojil. Od tega je bilo 188.100 EUR oz. 65 % nakazil namenjenih nakupu opreme in preostanek v višini 100.000 EUR nakupu poslovnega prostora.

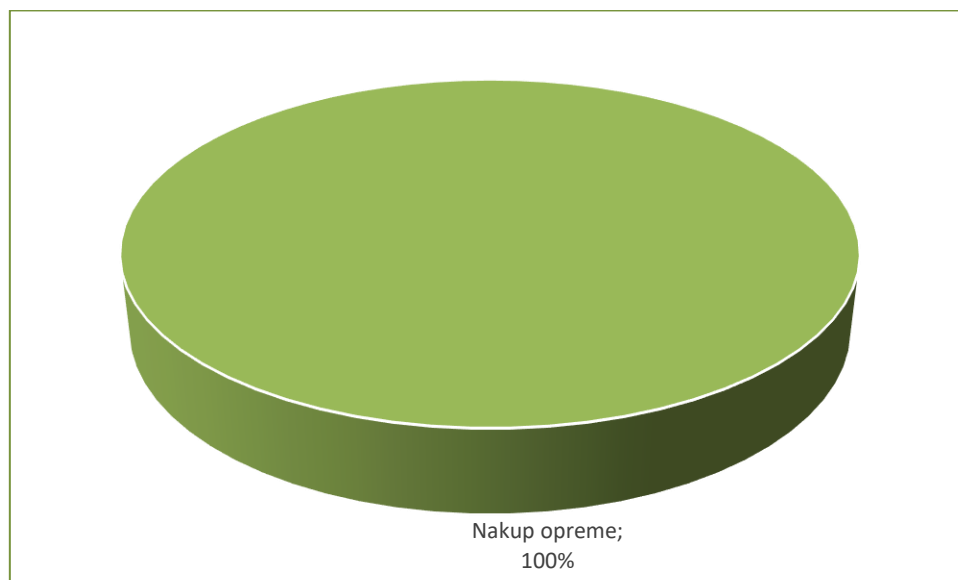
Področje	Namen	Število vlog	Nakazan posojila v EUR
Gospodarstvo-investicije	Nakup opreme	2	188.100
Gospodarstvo-investicije	Nakup poslovnega prostora	1	100.000
Skupaj		3	288.100



2.6.6 Občina Šempeter - Vrtojba

Iz občine Šempeter – Vrtojba smo prejeli dve vlogi in nakazali 88.900 EUR za nakup opreme.

Področje	Namen	Število vlog	Nakazan posojila v EUR
Gospodarstvo-investicije	Nakup opreme	2	88.900



2.7 Pregled poslovnih ciljev JSMGG

2.7.1 Sodelovanje s podpornimi subjekti

V letu 2024 je JSMGG sodeloval z ostalimi pomembnimi podpornimi subjekti v okolju in jih tekoče obveščal o novih razpisih in razpoložljivih sredstvih.

2.7.2 Zunanje komuniciranje

Vse informacije o javnih razpisih in prijavnih rokih smo v letu 2024 objavljali na lastni spletni strani, spletnih straneh občin ustanoviteljic in njihovih Facebook straneh.

Gospodarske subjekte smo o razpisih obveščali tudi neposredno na njihove elektronske naslove.

O razpisih za kmetijstvo obveščamo poleg občin tudi kmetijske svetovalce, ki informacije posredujejo kmetom. Zaradi varstva osebnih podatkov ne moremo pridobiti seznama kmetov in jih tako neposredno kontaktirati po pošti.

2.7.3 Drugi poslovni cilji

Pripravili smo novo shemo za pomoči de minimis, ki nam omogoča podeljevanje posojil poslovnim subjektom in kmetom z dopolnilno dejavnostjo. Ministrstvo za finance je izdalo pozitivno mnenje. Shema bo veljala do 31. 12. 2030.

Obe shemi oz. splošni pogoji poslovanja JSMGG po skupinski izjemi v kmetijstvu in za pomoči de minimis smo objavili Uradnem listu, št. 55/2024 z dne 5. 7. 2024.

Tekoče sledimo tudi vsem zakonodajnim novostim in spremembam, ki lahko vplivajo na delovanje JSMGG, in skladno s tem urejamo/sprejemamo notranje akte in uvajamo spremembe.

3 RAČUNOVODSKO POROČILO

3.1 Realizacija finančnega načrta za leto 2024

Finančni načrt za leto 2024 je sprejel Nadzorni svet JSMGG na podlagi 16. člena Zakona o javnih skladih (Uradni list RS, št. 77/2008) in 11. člena Odloka o ustanovitvi Javnega sklada malega gospodarstva Goriške (Časopis Oko, Uradne objave, št. 14/2013, in Uradni list RS, št. 21/2016). Finančni načrt je potrdilo vseh šest občinskih svetov občin ustanoviteljic JSMGG.

JSMGG je skladno s 3. členom Zakona o davku od dohodkov pravnih oseb (ZDDPO-2) sicer davčni zavezanec, vendar je uvrščen med nepridobitne organizacije, čeprav ga 9. člen ZDDPO-2 ne izrecno omenja, ampak ga obravnava Pravilnik o opredelitvi pridobitne in nepridobitne dejavnosti (Uradni list RS, št. 109/2007, 68/2009 in 137/21). To pomeni, da JSMGG vsako leto pripravlja in oddaja obračun DDPO, vendar posluje v celoti kot nepridobitna dejavnost, saj ne izpolnjuje pogojev pridobitne dejavnosti. Posledično tudi davka od dohodka ne izkazuje. Vsi prihodki kakor tudi odhodki so namreč vezani na nepridobitno dejavnost.

Načrtovane skupne prihodke v višini 282.800,00 EUR je JSMGG presegel za 7.229,32 EUR (3 %), znašali so 290.029,32 EUR. Vsi ti prihodki se uvrščajo med nedavčne prihodke.

Prihodki od obresti v višini 46.548,33 EUR so višji od načrtovanih 20.000,00 EUR za 26.548,33 EUR. Glavni del prihodkov od obresti predstavljajo obresti za prosta denarna sredstva na obeh podračunih pri UJP v višini 41.737,38 EUR. Tovrstne obresti se niso obračunavale od leta 2014 pa vse do septembra 2022, ko smo po osmih letih prejeli prvi obračun z obrestno mero v višini 0,32 % na letni ravni. Višina obrestne mere za prosta denarna sredstva pri UJP se je v letu 2023 iz meseca v mesec zviševala od januarja 1,9 %, zadnje tri mesece (oktober-december 2023) pa je dosegla najvišjo raven in sicer 3,7 % na letni ravni. V letu 2024 je v prvih petih mesecih ohranila isto vrednost to je 3,7 %, kasneje pa je mesečno padala do decembrskih 2,85 % na letni ravni. Zaradi nizke bančne obrestne mere - največ 0,01 % na letni ravni za dane depozite pri bankah, je JSMGG presežek prostih denarnih sredstev ohranil na računu UJP kot sredstva na vpogled.

Prihodki od obresti v višini 4.810,95 EUR se nanašajo na plačane zamudne obresti posojilojemalcev, ki so jim bile obračunane zaradi zamude pri plačevanju obrokov posojil.

Drugi nedavčni prihodki v višini 55.970,73 EUR so za 20.970,73 EUR (60 %) višji od planiranih 35.000,00 EUR. Sestavljeni so iz povračil zavarovalnih premij v višini 32.933,76 EUR, prihodkov na podlagi preplačil v višini 26,06 EUR, prihodkov izterjav v višini 2.374,58 EUR ter prihodkov povezanih z usklajevanjem rezerve za kreditna tveganja v znesku 20.635,73 EUR. Obseg tovrstnih prihodkov je težko vnaprej predvideti, saj so predvsem prihodki iz naslova zavarovalnih premij odvisni izključno od vrste zavarovanja, ki si jo izbere posamezen posojilojemalec oziroma od višine zavarovalne premije in od višine podeljenih posojil. V letu 2024 smo izplačali nižji znesek posojil kot v predhodnem letu 2023, kar se je odrazilo na višini zavarovalnih premij kakor tudi na višini rezerve za kreditna tveganja.

Transferni prihodki so znašali 187.510,26 EUR in so za 40.289,74 EUR nižji od načrtovanih v znesku 227.800,00 EUR.

Realizirani tekoči odhodki so v letu 2024 znašali 216.896,91 EUR, kar znaša za 17 % manj od planiranih odhodkov v višini 260.800,00 EUR.

Realizirane plače in drugi izdatki zaposlenim v višini 141.951,58 EUR so za 851,58 EUR (1 %) višje od planiranih 141.100,00 EUR.

Izdatki za blago in storitve so bili realizirani v višini 54.493,37 EUR oz. 44 % (42.206,63 EUR) nižji glede na planiranih 96.700,00 EUR.

Investicijske odhodke smo v letu 2024 načrtovali v višini 2.000,00 EUR, realizirali pa smo jih v višini 543,51 EUR zaradi nabave enega osnovnega sredstva.

Dejanski presežek prihodkov nad odhodki znaša 72.588,90 EUR in je višji od planiranih 20.000,00 EUR za 52.588,90 EUR.

Prejeta vračila danih posojil so ob koncu leta 2024 znašala 2.052.465,33 EUR in so za 21 % oz. 352.465,33 EUR višja od načrtovanih v višini 1.700.000,00 EUR. Vzrok temu je dosledna izterjava, nepričakovana predčasna vračila posojil zaradi različnih vzrokov (izbris hipoteke, prijava na nov razpis, odstopa od posojilne pogodbe, izplačila garancije zaradi stečajnega postopka, likvidacije podjetja, ipd.) ter predčasno plačevanje obrokov, ki zapadajo prve dni januarja 2025.

V juliju 2024 smo objavili tri nove razpise v skupni višini 2.000.000,00 EUR. V finančnem načrtu smo v letu 2024 planirali izplačati posojilojemalcem 1.400.000,00 EUR sredstev, dejansko pa smo izplačali 1.718.400,00 EUR posojil, kar je za 318.400,00 EUR oziroma za 23 % več od načrtovanih. S tem pa smo presegli naš glavni cilj delovanja.

V letu 2024 so občine ustanoviteljice sklada vplačale 232.985,11 EUR sredstev za povečanje namenskega premoženja.

3.2 Obrazložitev ostalih finančnih podatkov

Računovodska izkaza drugih uporabnikov EKN, kamor spada JSMGG, sta skladno z 20. členom Zakona o računovodstvu:

- Bilanca stanja ter
- Izkaz prihodkov in odhodkov.

Obliko in vsebino bilance stanja ter izkaza prihodkov in odhodkov določa Pravilnik o sestavljanju letnih poročil. Ta določa tudi obvezni priloge k bilanci stanja, ki sta:

- Stanje in gibanje neopredmetenih sredstev in opredmetenih osnovnih sredstev ter
- Stanje in gibanje dolgoročnih finančnih naložb in posojil.

Sestavna dela izkaza prihodkov in odhodkov drugih uporabnikov sta skladno z drugim odstavkom 9. člena Pravilnika o sestavljanju letnih poročil:

- Izkaz računa finančnih terjatev in naložb ter
- Izkaz računa financiranja.

3.3 Bilanca stanja

Členitev skupine kontov	Naziv skupine kontov	Oznaka za AOP	Znesek v EUR	
			Tekečega leta	Prejšnjega leta
1	2	3	4	5
	A) DOLGOROČNA SREDSTVA IN SREDSTVA V UPRAVLJANJU (002-003+004-005+006-007+008+009+010+011)	001	5.994.104,43	6.308.806,18
00	NEOPREDMETENA SREDSTVA IN DOLGOROČNE AKTIVNE ČASOVNE RAZMEJITVE	002	23.302,00	23.302,00
01	POPRAVEK VREDNOSTI NEOPREDMETENIH SREDSTEV	003	23.100,70	22.511,11
04	OPREMA IN DRUGA OPREDMETENA OSNOVNA SREDSTVA	006	11.570,89	11.027,38
05	POPRAVEK VREDNOSTI OPREME IN DRUGIH OPREDMETENIH OSNOVNIH SREDSTEV	007	10.432,18	8.749,83
07	DOLGOROČNO DANA POSOJILA IN DEPOZITI	009	5.989.653,25	6.302.626,57
08	DOLGOROČNE TERJATVE IZ POSLOVANJA	010	3.111,17	3.111,17
	B) KRATKOROČNA SREDSTVA; RAZEN ZALOG IN AKTIVNE ČASOVNE RAZMEJITVE (013+014+015+016+017+018+019+020+021+022)	012	3.215.994,68	2.609.208,38
11	DOBROIMETJE PRI BANKAH IN DRUGIH FINANČNIH USTANOVAH	014	1.230.890,14	611.886,53
14	KRATKOROČNE TERJATVE DO UPORABNIKOV ENOTNEGA KONTNEGA NAČRTA	017	33.596,83	27.893,68
15	KRATKOROČNE FINANČNE NALOŽBE	018	1.930.198,36	1.951.290,37
16	KRATKOROČNE TERJATVE IZ FINANCIRANJA	019	3.546,44	3.981,40
17	DRUGE KRATKOROČNE TERJATVE	020	1.276,16	87,94
18	NEPLAČANI ODHODKI	021	16.486,75	14.068,46
	C) ZALOGE (024+025+026+027+028+029+030+031)	023	0	0
	I. AKTIVA SKUPAJ (001+012+023)	032	9.210.099,11	8.918.014,56
99	AKTIVNI KONTI IZVENBILANČNE EVIDENCE	033	0	0
	D) KRATKOROČNE OBVEZNOSTI IN PASIVNE ČASOVNE RAZMEJITVE (035+036+037+038+039+040+041+042+043)	034	54.906,18	46.031,48
21	KRATKOROČNE OBVEZNOSTI DO ZAPOSLENIH	036	11.544,23	10.869,43
22	KRATKOROČNE OBVEZNOSTI DO DOBAVITELJEV	037	2.837,51	1.155,72
23	DRUGE KRATKOROČNE OBVEZNOSTI IZ POSLOVANJA	038	1.536,41	1.449,14
24	KRATKOROČNE OBVEZNOSTI DO UPORABNIKOV ENOTNEGA KONTNEGA NAČRTA	039	568,60	594,17
28	NEPLAČANI PRIHODKI	042	38.419,43	31.963,02
	E) LASTNI VIRI IN DOLGOROČNE OBVEZNOSTI (045+046+047+048+049+050+051+052-053+054+055+056+057+058-059)	044	9.155.192,93	8.871.983,08
91	REZERVNI SKLAD	046	212.716,12	233.351,85
940	SKLAD NAMENSKEGA PREMOŽENJA V JAVNIH SKLADIH	049	8.535.822,58	9.835.634,99
9412	PRESEŽEK PRIHODKOV NAD ODHODKI	052	406.654,23	0,00
9413	PRESEŽEK ODHODKOV NAD PRIHODKI	053	0,00	1.197.003,76
	I. PASIVA SKUPAJ (034+044)	060	9.210.099,11	8.918.014,56
99	PASIVNI KONTI IZVENBILANČNE EVIDENCE	061	0	0

3.4 Izkaz prihodkov in odhodkov

Členitev kontov	Naziv konta	Oznaka za AOP	Znesek v EUR	
			Tekečega leta	Prejšnjega leta
1	2	3	4	5
	I. SKUPAJ PRIHODKI (102+153+166+176+192)	101	290.029,32	287.954,40
	TEKOČI PRIHODKI (103+140)	102	102.519,06	88.650,10
71	NEDAVČNI PRIHODKI (141+145+148+149+150)	140	102.519,06	88.650,10
710	UDELEŽBA NA DOBIČKU IN DOHODKI OD PREMOŽENJA (142+143+144)	141	46.548,33	34.375,24
7102	Prihodki od obresti	143	46.548,33	34.375,24
714	DRUGI NEDAVČNI PRIHODKI	150	55.970,73	54.274,86
74	TRANSFERNI PRIHODKI (177+183)	176	187.510,26	199.304,30
740	TRANSFERNI PRIHODKI IZ DRUGIH JAVNOFINANČNIH INSTITUCIJ (178+179+180+181+182)	177	187.510,26	199.304,30
7400	Prejeta sredstva iz državnega proračuna	178	0	0
7401	Prejeta sredstva iz občinskih proračunov	179	187.510,26	199.304,30
	II. SKUPAJ ODHODKI (222+266+295+907+921)	221	217.440,43	278.174,19
40	TEKOČI ODHODKI (223+231+237+248+254+260+932)	222	216.896,92	276.479,91
400	PLAČE IN DRUGI IZDATKI ZAPOSLENIM (224+225+226+227+228+229+230)	223	141.951,58	136.948,73
4000	Plače in dodatki	224	124.998,61	120.758,92
4001	Regres za letni dopust	225	5.015,60	4.813,44
4002	Povračila in nadomestila	226	8.749,56	8.203,23
4003	Sredstva za delovno uspešnost	227	3.187,81	2.718,79
4009	Drugi izdatki zaposlenim	230	0,00	454,35
401	PRISPEVKI DELODAJALCEV ZA SOCIALNO VARNOST (232+233+234+235+236)	231	20.451,97	20.054,23
4010	Prispevek za pokojninsko in invalidsko zavarovanje	232	8.992,24	9.098,16
4011	Prispevek za zdravstveno zavarovanje	233	9.089,42	8.754,79
4012	Prispevek za zaposlovanje	234	162,64	155,63
4013	Prispevek za starševsko varstvo	235	128,19	123,49
4015	Premije kolektivnega dodatnega pokojninskega zavarovanja na podlagi ZKDPZJU	236	2.079,48	1.922,16
402	IZDATKI ZA BLAGO IN STORITVE (238+239+240+241+242+243+244+245+ 246+247)	237	54.493,37	93.074,51
4020	Pisarniški in splošni material in storitve	238	10.103,68	22.373,75
4022	Energija, voda, komunalne storitve in komunikacije	240	1.176,51	1.105,52
4024	Izdatki za službena potovanja	242	235,30	155,49
4026	Poslovne najemnine in zakupnine	244	11.595,11	11.208,35
4029	Drugi operativni odhodki	247	31.382,77	58.231,40
409	REZERVE (261+262+263+264+265)	260	0,00	26.402,44

Členitev kontov	Naziv konta	Oznaka za AOP	Znesek v EUR	
			Tekočega leta	Prejšnjega leta
4098	Rezervacije za kreditna tveganja v javnih skladih	265	0,00	26.402,44
42	INVESTICIJSKI ODHODKI (296)	295	543,51	1.694,28
420	NAKUP IN GRADNJA OSNOVNIH SREDSTEV (297+298+299+900+901+902+903+904+ 905+906)	296	543,51	1.694,28
4202	Nakup opreme	299	543,51	1.694,28
	III/1 PRESEŽEK PRIHODKOV NAD ODHODKI (101-221)	927	72.588,89	9.780,21
	III/2 PRESEŽEK ODHODKOV NAD PRIHODKI (221-101)	928	0	0
	Povprečno število zaposlenih na podlagi delovnih ur v obračunskem obdobju (celo število)	929	4	4
	Število mesecev poslovanja	930	12	12

3.5 Stanje in gibanje neopredmetenih sredstev in opredmetenih osnovnih sredstev

Naziv	Oznaka za AOP	Nabavna vrednost (1.1.)	Popravek vrednost (1.1.)	Povečanje nabavne vrednosti	Povečanje popravka vrednosti	Zmanjšanje nabavne vrednosti	Zmanjšanje popravka vrednosti	Amortizacija	Neodpisana vrednost (31.12.)	Prevrednotenje zaradi okrepitve	Prevrednotenje zaradi oslabitve
1	2	3	4	5	6	7	8	9	10 (3-4+5-6-7+8-9)	11	12
I. Neopredmetena sredstva in opredmetena osnovna sredstva v upravljanju (701+702+703+704+705+706+707)	700	0	0	0	0	0	0	0	0	0	0
II. Neopredmetena sredstva in opredmetena osnovna sredstva v lasti (709+710+711+712+713+714+715)	708	30.911,29	27.842,85	543,51	0	0	0	2.271,94	1.340,01	0	0
C. Druga neopredmetena sredstva	711	23.302,00	22.511,11	0	0	0	0	589,59	201,30	0	0
F. Oprema	714	7.609,29	5.331,74	543,51	0	0	0	1.682,35	1.138,71	0	0
III. Neopredmetena sredstva in opredmetena osnovna sredstva v finančnem najemu (717+718+719+720+721+722+723)	716	0	0	0	0	0	0	0	0	0	0

Vsi zneski so navedeni v EUR.

3.6 Stanje in gibanje dolgoročnih finančnih naložb in posojil

Naziv	Oznaka za AOP	Znesek naložb in danih posojil (1.1.)	Znesek popravkov naložb in danih posojil (1.1.)	Znesek povečanja naložb in danih posojil	Znesek povečanj popravkov naložb in danih posojil	Znesek zmanjšanja naložb in danih posojil	Znesek zmanjšanja popravkov naložb in danih posojil	Znesek naložb in danih posojil (31.12.)	Znesek popravkov naložb in danih posojil (31.12.)	Knjigovodska vrednost naložb in danih posojil (31.12.)	Znesek odpisanih naložb in danih posojil
1	2	3	4	5	6	7	8	9 (3+5-7)	10 (4+6-8)	11 (9-10)	12
I. Dolgoročne finančne naložbe (801+806+813+814)	800	0	0	0	0	0	0	0	0	0	0
II. Dolgoročno dana posojila in depoziti (820+829+832+835)	819	8.253.916,94	0	1.718.400,00	0	2.052.465,33	0	7.919.851,61	0	7.919.851,61	0
A. Dolgoročno dana posojila (821+822+823+824+825+826+827+828)	820	8.253.916,94	0	1.718.400,00	0	2.052.465,33	0	7.919.851,61	0	7.919.851,61	0
1. Dolgoročno dana posojila posameznikom	821	2.778.211,82	0	793.800,00	0	791.509,07	0	2.780.502,75	0	2.780.502,75	0
5. Dolgoročno dana posojila privatnim podjetjem	825	5.475.705,12	0	924.600,00	0	1.260.956,26	0	5.139.348,86	0	5.139.348,86	0
III. Skupaj (800+819)	836	8.253.916,94	0	1.718.400,00	0	2.052.465,33	0	7.919.851,61	0	7.919.851,61	0

Vsi zneski so navedeni v EUR.

3.7 Izkaz računa finančnih terjatev in naložb

Členitev kontov	Naziv konta	Oznaka za AOP	Znesek v EUR	
			Tekočega leta	Prejšnjega leta
1	2	3	4	5
75	IV. PREJETA VRAČILA DANIH POSOJIL IN PRODAJA KAPITALSKIH DELEŽEV (302+313+319+320)	301	2.052.465,33	1.798.616,03
750	PREJETA VRAČILA DANIH POSOJIL (303+304+305+306+307+308+309+310+311+312)	302	2.052.465,33	1.798.616,03
7500	Prejeta vračila danih posojil od posameznikov in zasebnikov	303	791.509,07	754.043,41
7504	Prejeta vračila danih posojil od privatnih podjetij	307	1.260.956,26	1.044.572,62
751	PRODAJA KAPITALSKIH DELEŽEV (314+315+316+317+318)	313		
752	KUPNINE IZ NASLOVA PRIVATIZACIJE	319		
44	V. DANA POSOJILA IN POVEČANJE KAPITALSKIH DELEŽEV (322+333+340+344+347)	321	1.718.400,00	3.005.400,00
440	DANA POSOJILA (323+324+325+326+327+328+329+330+331+332)	322	1.718.400,00	3.005.400,00
4400	Dana posojila posameznikom in zasebnikom	323	793.800,00	740.700,00
4404	Dana posojila privatnim podjetjem	327	924.600,00	2.264.700,00
441	POVEČANJE KAPITALSKIH DELEŽEV IN NALOŽB (334+335+336+337+338+339)	333		
442	PORABA SREDSTEV KUPNIN IZ NASLOVA PRIVATIZACIJE (341+342+343)	340		
443	POVEČANJE NAMENSKEGA PREMOŽENJA V JAVNIH SKLADIH IN DRUGIH PRAVNIH OSEBAH JAVNEGA PRAVA, KI IMAJO PREMOŽENJE V SVOJI LASTI (345+346)	344		
	VI/1 PREJETA MINUS DANA POSOJILA IN SPREMEMBA KAPITALSKIH DELEŽEV (301-321)	348	334.065,33	
	VI/2 DANA MINUS PREJETA POSOJILA IN SPREMEMBA KAPITALSKIH DELEŽEV (321-301)	349		1.206.783,97

3.8 Izkaz računa financiranja

Členitev kontov	Naziv konta	Oznaka za AOP	Znesek v EUR	
			Tekočega leta	Prejšnjega leta
1	2	3	4	5
50	VII. ZADOLŽEVANJE (352+358)	351	0	0
500	DOMAČE ZADOLŽEVANJE (353+354+355+356+357)	352	0	0
501	ZADOLŽEVANJE V TUJINI (359+360+361+362+363)	358	0	0
55	VIII. ODPLAČILA DOLGA (365+371)	364	0	0
550	ODPLAČILA DOMAČEGA DOLGA (366+367+368+369+370)	365	0	0
551	ODPLAČILA DOLGA V TUJINO (372+373+374+375+376)	371	0	0
	IX/1 NETO ZADOLŽEVANJE (351-364)	377	0	0
	IX/2 NETO ODPLAČILO DOLGA (364-351)	378	0	0
	X/1 POVEČANJE SREDSTEV NA RAČUNIH (927+348+377)-(928+349+378)	379	406.654,22	0
	X/2 ZMANJŠANJE SREDSTEV NA RAČUNIH (928+349+378)-(927+348+377)	380		1.197.003,76

3.9 Vrednotenje postavk v računovodskih izkazih

3.9.1 Vrednotenje in izkazovanje računovodskih kategorij v bilanci stanja

Pri sestavljanju bilance stanja se upoštevajo vrste sredstev in obveznosti ter ročnost sredstev in obveznosti na podlagi Pravilnika o razčlenjevanju in merjenju prihodkov in odhodkov pravnih oseb javnega prava ter drugimi predpisi.

Opredmetena osnovna sredstva in neopredmetena sredstva ter dolgoročne aktivne časovne razmejitev

Opredmetena osnovna sredstva in nepremičnine sklad vrednoti po nabavni vrednosti, oziroma po ocenjeni vrednosti, če nabavna vrednost ni znana.

Opredmeteno osnovno sredstvo, katerega posamična nabavna vrednost po dobaviteljevem računu ne presega 500 EUR, se izkazuje kot drobni inventar. Opredmetena osnovna sredstva se lahko po sodilu istovrstnosti uvrščajo tudi med opremo, ne glede na posamično vrednost, ki je lahko večja ali manjša od 500 EUR.

V nabavno vrednost se všttevajo:

- nakupna cena po dobaviteljevem računu (z upoštevanjem morebitnih popustov);
- uvozne in nevračljive dajatve (DDV, ki se ne povrne);
- vsi odvisni stroški povezani z nabavo in usposobitvijo opredmetenega osnovnega sredstva.

Stroški, ki sestavljajo nabavno vrednost opredmetenega in neopredmetenega sredstva, se priznavajo kot investicijski odhodki v obdobju, ko so bili plačani.

Nabavna vrednost brezplačno pridobljenih opredmetenih osnovnih sredstev in neopredmetenih sredstev, za katere ni dokumentacije o stroških pridobitve ali je nepopolna, se določi s cenitvijo.

Redni odpis je oblikovanje popravkov vrednosti opredmetenih osnovnih sredstev in neopredmetenih sredstev v poslovnih knjigah za znesek popravka vrednosti, obračunane po letnem obračunu v skladu s Pravilnikom o načinu in stopnjah odpisa neopredmetenih in opredmetenih osnovnih sredstev.

V skladu s 45. členom zakona o računovodstvu se drobni inventar odpiše enkratno v celoti ob nabavi.

Izreden odpis se opravi v primeru odtujitve ali uničenja opredmetenih in neopredmetenih osnovnih sredstev, trajne izločitve iz uporabe, znižanja tržnih cen za istovrstna sredstva ter v primeru skrajšanja predvidene življenjske dobe, ki je bila upoštevana za izračun stopnje za odpis. Izredni odpis se opravi na podlagi sklepa direktorja sklada v primeru odtujitve neopredmetenih in opredmetenih osnovnih sredstev, trajne izločitve iz uporabe in prevrednotenja zaradi oslabitve.

Denarna sredstva

Kot denarna sredstva se izkazujejo denarna sredstva na odpoklic pri bankah ter sredstva na transakcijskih računih (UJP).

Sklad ima pri organizaciji, ki opravlja plačilni promet (UJP) ločeno odprt:

- podračun za upravljanje in razpolaganje z namenskim premoženjem;
- podračun za delovanje sklada.

Na skladu se blagajna ne vodi.

Terjatve in finančne naložbe

Terjatve se izkazujejo v zneskih, ki izhajajo iz ustreznih listin. Terjatve se izkazujejo v poslovnih knjigah kot dolgoročne in kratkoročne ter posebej tiste do uporabnikov enotnega kontnega načrta v skladu z enotnim kontnim načrtom.

Finančne naložbe se izkazujejo v knjigah kot dolgoročne in kratkoročne.

Obveznosti

Obveznosti se izkazujejo v zneskih, ki izhajajo iz ustreznih listin o njihovem nastanku. Obveznosti se izkazujejo v poslovnih knjigah kot dolgoročne in kratkoročne ter posebej tiste do uporabnikov enotnega kontnega načrta v skladu z enotnim kontnim načrtom.

Kratkoročne časovne razmejitve

Za aktivne časovne razmejitve se štejejo:

- kratkoročno odloženi stroški ali odhodki;
- prehodno nezaračunani prihodki;
- druge časovne razmejitve.

Za pasivne kratkoročne časovne razmejitve se štejejo:

- vnaprej vračunani odhodki;
- kratkoročno odloženi prihodki;
- druge pasivne časovne razmejitve.

Neplačani prihodki in neplačani odhodki

Zneski prihodkov in odhodkov se od nastanka poslovnega dogodka, ki je podlaga za njihovo izkazovanje, do izpolnitve pogojev za njihovo pripoznanje po načelu denarnega toka (plačane realizacije) izkazujejo kot posebna postavka časovnih razmejitev, in sicer kot neplačani prihodki in neplačani odhodki.

Lastni viri in dolgoročne obveznosti

Lastne vire sestavljajo: sklad namenskega premoženja in rezervni sklad.

Sklad namenskega premoženja sestavljajo: sklad namenskega premoženja v finančnih skladih, sklad namenskega premoženja v javnih skladih za unovčena poročta, sklad za dane kredite in garancije, sklad za neopredmetena in opredmetena osnovna sredstva ter sklad namenskega premoženja v javnih skladih za drugo.

Sklad namenskega premoženja v finančnih skladih izkazuje vrednost kapitala sklada, ki je vpisana v sodni register in se nanaša na vplačila namenskega premoženja občin ustanoviteljic sklada.

Sklad za unovčena poročta izkazuje knjigovodsko vrednost terjatev iz naslova zahtevkov za unovčena poročta, ki so bila poravnana iz sredstev, ki jih je sklad pridobil z opravljanjem dejavnosti, za katero je bil ustanovljen in njihova vrednost ni vpisana v kapital sklada.

Sklad za dane kredite izraža stanje podeljenih posojil.

Sklad za neopredmetena in opredmetena osnovna sredstva izkazuje dejansko vrednost le- teh.

Sklad namenskega premoženja za drugo je presežek prihodkov nad odhodki oziroma presežek odhodkov nad prihodki, dosežen z opravljanjem dejavnosti sklada, zmanjšan za znesek sklada za unovčena poročta.

Prevrednotenje lastnih virov se ne opravlja.

Rezervni sklad se oblikuje skladno s sprejetim Pravilnikom za ocenjevanje, spremljanje in obvladovanje kreditnega tveganja. Sklad oblikuje rezervacije za kreditno tveganje v skladu z razvrstitvijo tveganih aktivnih bilančnih in zunajbilančnih terjatev. Rezervacije se oblikujejo v odstotku od višine terjatve, in sicer praviloma za terjatve razvrščene:

- v skupino A, v višini 1 %
- v skupino B, v višini 15 %
- v skupino C, v višini 37,5 %
- v skupino D, v višini 75 %
- v skupino E, v višini 100 %

Oblikuje se v breme ustreznih odhodkov praviloma konec leta.

Dolgoročne obveznosti sestavljajo dolgoročne finančne obveznosti, druge obveznosti iz poslovanja in obveznosti za sredstva prejeta v upravljanje.

Izvenbilančna evidenca

V izvenbilančni evidenci so zajeti poslovni dogodki, ki ob nastanku še nimajo bilančnih postavk.

V tej evidenci izkazujemo:

- znesek prejetih in izdanih garancij;
- drugo.

3.9.2 Vrednotenje in izkazovanje računovodskih kategorij v izkazu prihodkov in odhodkov ter prejemkov in izdatkov

Prihodki

Prihodki se prepoznavajo po načelu denarnega toka. To pomeni, da se prihodek pripozna, ko sta izpolnjena dva pogoja in sicer, da je poslovni dogodek, ki ima za posledico izkazovanje prihodka, dejansko nastal in je prišlo do izplačila denarja.

Prihodki se razčlenjujejo v skladu z določbami zakona o računovodstvu, podzakonskimi akti ter z računovodskimi standardi.

Prihodki se delijo na:

- nedavčne prihodke;
- kapitalske prihodke;
- prejete donacije;
- transferne prihodke.

Med nedavčne prihodke uvrščamo: udeležbo na dobičku, prihodke od obresti, prihodke od premoženja in tisti del prihodkov, ki je ustvarjen na trgu s prodajo blaga in storitev.

H kapitalskim prihodkom sodijo prihodki pridobljeni iz naslova prodaje opreme, drugih osnovnih sredstev in nematerialnega premoženja.

Med transfernimi prihodki se izkazujejo vsa sredstva prejeta iz drugih javnofinančnih institucij, to je iz občinskih proračunov občin soustanoviteljic sklada ali iz drugih javnofinančnih institucij.

Prihodki se evidentirajo na analitičnih kontih določenih v skladu s potrebami sklada na osnovi enotnega kontnega načrta.

Vsak analitični konto prihodkov ima v evidenci pripadajočo šifro stroškovnega nosilca.

Odhodki

Odhodki se prepoznavajo po načelu denarnega toka. To pomeni, da se odhodek pripozna, ko sta izpolnjena dva pogoja in sicer, da je poslovni dogodek, ki povzroči izkazovanje odhodka, dejansko nastal in je prišlo do izplačila denarja.

Prihodki se razčlenjujejo v skladu z določbami zakona o računovodstvu, podzakonskimi akti ter z računovodskimi standardi.

Odhodki se delijo na tekoče odhodke, tekoče transfere, investicijske odhodke ter investicijske transfere. Tekoči odhodki so odhodki, ki zajemajo plačila nastala zaradi stroškov dela, stroškov materiala in drugih izdatkov za blago in storitve, plačilo obresti ter rezervacije za kreditna tveganja (rezervni sklad).

Med tekočimi transferi se izkazujejo vsa nepovratna plačila za katera plačnik od prejemnika sredstev v povračilo ne pridobi nikakršnega materialnega ali drugega blaga oziroma prejemnik teh sredstev ne opravi nikakršne storitve.

Investicijski odhodki so plačila namenjena pridobitvi ali nakupu opredmetenih in neopredmetenih sredstev, premoženja in opreme.

Med investicijski transferi se izkazujejo izdatki, ki predstavljajo nepovratna sredstva in so namenjeni plačilu investicijskih odhodkov prejemnikov sredstev.

Odhodki so razčlenjeni tako, da omogočajo vpogled v strukturo stroškov po njihovih naravnih vrstah: stroški dela, stroški materiala, stroški storitev in drugi stroški. V okviru skupin naravnih vrst stroškov se posamezne vrste stroškov knjigovodsko evidentirajo na analitičnih kontih določenih v skladu s potrebami sklada na osnovi enotnega kontnega načrta. Vsak analitični konto stroškov ima v evidenci pripadajočo šifro stroškovnega nosilca. Stroškovni nosilci predstavljajo namenska in nenamenska sredstva, po katerih se spremljajo stroški.

Prejemki in izdatki

Prejemki, ki se nanašajo na finančne naložbe, predstavljajo prejeta vračila danih posojil. Med prejetimi vračili danih posojil izkazujemo vsa sredstva pridobljena iz naslova prejetih vračil posojenih sredstev posameznikom in gospodarskim družbam.

Sem sodijo tudi pridobljena sredstva iz naslova prejetih vračil v tekočem letu unovčenih poroštev iz preteklih let.

Izdatki se nanašajo na finančne naložbe in najemanje posojil in se priznajo ob nakazilu posojila, nakazilu unovčenega jamstva ter plačilih kupnine za kapitalski delež.

Ugotovitev poslovnega izida

Na kontih ugotavljanja poslovnega izida se knjižijo:

- preneseni prihodki in odhodki iz izkaza prihodkov in odhodkov;
- preneseni prejemki in izdatki iz izkaza računa finančnih terjatev in naložb;
- preneseni prejemki in izdatki iz izkaza računa financiranja.

Ugotovljeni poslovni izid se prenese med obveznosti do lastnega vira sredstev.

3.10 Pojasnila k bilanci stanja

Bilanca stanja je računovodski izkaz, sestavni del računovodskega poročila, ki izkazuje resnično in pošteno stanje sredstev in obveznosti do njihovih virov. Prikazuje stanje sredstev in obveznosti do njihovih virov. Sredstva in obveznosti do njihovih virov morajo biti razčlenjena glede na vrste in ročnost. To pomeni, da je potrebno tisti del dolgoročnih terjatev, ki zapade v plačilo najkasneje v letu dni od datuma bilance stanja, izkazati kot kratkoročne terjatve in kratkoročne obveznosti. V poslovnih knjigah pa se ta del dolgoročnih terjatev oziroma obveznosti, ki bo zapadel v plačilo v naslednjem obračunskem obdobju, ne prenese na konte kratkoročnih terjatev oziroma obveznosti.

VIRI SREDSTEV JSMGG

Dolgoročna sredstva

			2024	2023	indeks
A	DOLGOROČNA SREDSTVA IN SREDSTVA V UPRAVLJANJU	001	5.994.104,43	6.308.806,18	95
00	NEOPREDMETENA SREDSTVA IN DOLGOROČNE AKTIVNE ČASOVNE RAZMEJITVE	002	23.302,00	23.302,00	100
01	POPRAVEK VREDNOSTI NEOPREDMETENIH SREDSTEV	003	23.100,70	22.511,11	103
04	OPREMA IN DRUGA OPREDMETENA OSNOVNA SREDSTVA	006	11.570,89	11.027,38	105
05	POPRAVEK VREDNOSTI OPREME IN DRUGIH OPREDMETENIH OSNOVNIH SREDSTEV	007	10.432,18	8.749,83	119
07	DOLGOROČNO DANA POSOJILA IN DEPOZITI	009	5.989.653,25	6.302.626,57	95
08	DOLGOROČNE TERJATVE IZ POSLOVANJA	010	3.111,17	3.111,17	100

Dolgoročna sredstva znašajo **5.994.104,43 EUR**.

Neopredmetena sredstva v višini 23.302,00 EUR se nanašajo na program za posojila, dan v uporabo v letu 2019, v višini 22.204,00 EUR ter v letu 2020 kupljeno licenco za arhiviranje zadev - modul ODOS v višini 1.098,00 EUR. Oboje smo v letu 2024 amortizirali v višini 589,59 EUR skladno s Pravilnikom o načinu in stopnjah odpisa neopredmetenih sredstev in opredmetenih osnovnih sredstev. Skupna amortizacija neopredmetenih sredstev predhodnih let (22.511,11 EUR) in letošnjega leta znaša 23.100,70 EUR.

Oprema in druga opredmetena osnovna sredstva v višini 11.570,89 EUR se nanašajo na neodpisano vrednost opreme, pohištva in drobní inventar. Popravek vrednosti opreme in drugih opredmetenih osnovnih sredstev znaša 7.014,09 EUR, popravek vrednosti drobnega inventarja pa 3.418,09 EUR, skupen znesek popravka vrednosti je 10.432,18 EUR.

V letu 2024 smo nabavili novo več funkcijsko barvno lasersko napravo za 543,51 EUR.

Vsa osnovna sredstva in drobní inventar, čeprav so nekatera že odpisana, redno uporabljamo, popisala jih je inventurna komisija, stanje pa je usklajeno s knjigovodskim stanjem.

JSMGG je konec leta 2024 izkazoval v poslovnih knjigah 5.989.653,25 EUR dolgoročno danih posojil, od tega je bilo 3.850.113,36 EUR namenjenih gospodarskim družbam, 1.265.053,18 EUR zasebnikom ter 874.486,71 EUR kmetom. Navedeni podatki se nanašajo zgolj na tisti del posojil, ki bodo vrnjena vključno od leta 2026 dalje.

Med dolgoročnimi terjatvami so še terjatve za unovčena poroštva v višini 3.111,17 EUR, ki se nanašajo na vzpostavljene terjatve iz leta 2003 in 2004. Izterjava poteka preko odvetnice.

Kratkoročna sredstva

			2024	2023	indeks
B	KRATKOROČNA SREDSTVA; RAZEN ZALOG IN AKTIVNE ČASOVNE RAZMEJITVE	012	3.215.994,68	2.609.208,38	123
11	DOBROIMETJE PRI BANKAH IN DRUGIH FINANČNIH USTANOVAH	014	1.230.890,14	611.887,53	201
14	KRATKOROČNE TERJATVE DO UPORABNIKOV ENOTNEGA KONTNEGA NAČRTA	017	33.596,83	27.893,68	120
15	KRATKOROČNE FINANČNE NALOŽBE	018	1.930.198,36	1.951.290,37	99
16	KRATKOROČNE TERJATVE IZ FINANCIRANJA	019	3.546,44	3.981,40	89
17	DRUGE KRATKOROČNE TERJATVE	020	1.276,16	87,94	1450
18	NEPLAČANI ODHODKI	021	16.486,75	14.068,46	117

Kratkoročna sredstva znašajo **3.215.994,68 EUR**.

JSMGG izkazuje na dan 31. 12. 2024 na podračunu namenskih sredstev 1.147.075,20 EUR, na podračunu nenamenskih sredstev za delovanje pa 83.814,94 EUR; skupaj je na obeh računih 1.230.890,14 EUR. Vsa navedena sredstva so pri upravljalcu sredstev sistema enotnega zakladniškega računa, skladno s predpisi, ki urejajo javne finance. Stanje na dan 31. 12. 2024 je usklajeno z izpiski odprtih postavk.

Med kratkoročnimi terjatvami konec leta 2024 v višini 33.596,83 EUR izkazujemo terjatve do uporabnikov enotnega kontnega načrta, kamor uvrščamo kratkoročne terjatve za izstavljene in še neplačane zahtevke občinam ustanoviteljicam za delovanje v višini 30.528,03 EUR ter terjatve iz naslova obračunanih obresti za prosta denarna sredstva na podračunu v višini 3.068,80 EUR. Občine ustanoviteljice plačujejo zahtevke v roku 30 dni od izstavitve. Navedeni znesek se nanaša na zadnja dva izdana neplačana zahtevka za mesec november in december 2024.

Stanje navedenih terjatev na dan 31. 12. 2024 je usklajeno z IOP obrazci z vsemi občinami ustanoviteljicami.

Konec leta 2024 znašajo kratkoročne finančne naložbe 1.930.198,36 EUR. Nanašajo se na tisti del posojil, ki bodo zapadla v plačilo v letu 2025, in sicer se delijo na pričakovana vračila posojil gospodarskih družb v višini 1.289.235,50 EUR, samostojnih podjetnikov v znesku 375.829,05 EUR ter kmetov v višini 265.133,81 EUR.

Kratkoročne terjatve iz financiranja znašajo 3.546,44 EUR in so sestavljene iz neplačanih zamudnih obresti danih posojil v višini 3.296,25 EUR ter iz terjatev iz naslova obresti od unovčenih garancij 250,19 EUR.

Druge kratkoročne terjatve v višini 1.276,16 EUR se nanašajo na terjatev do posojilojemalca iz naslova obračunanih sodnih stroškov izterjave.

Neplačani odhodki v višini 16.486,75 EUR zajemajo obračunane in še neizplačane bruto plače za december 2024 v višini 13.080,64 EUR ter prejete račune v skupni višini 3.406,11 EUR, ki zapadejo v plačilo januarja 2025.

Aktiva skupaj znaša **9.210.099,11 EUR**.

OBVEZNOSTI DO VIROV SREDSTEV JSMGG

Kratkoročni viri

			2024	2023	indeks
D	KRATKOROČNE OBVEZNOSTI IN PASIVNE ČASOVNE RAZMEJITVE	034	54.906,18	46.031,48	119
21	KRATKOROČNE OBVEZNOSTI DO ZAPOSLENIH	036	11.544,23	10.869,43	106
22	KRATKOROČNE OBVEZNOSTI DO DOBAVITELJEV	037	2.837,51	1.155,72	245
23	DRUGE KRATKOROČNE OBVEZNOSTI IZ POSLOVANJA	038	1.536,41	1.449,14	106
24	KRATKOROČNE OBVEZNOSTI DO UPORABNIKOV ENOTNEGA KONTNEGA NAČRTA	039	568,60	594,17	96
28	NEPLAČANI PRIHODKI	042	38.419,43	31.963,02	120

JSMGG je na dan 31. 12. 2024 izkazoval med kratkoročnimi viri 54.906,18 EUR, od tega 11.544,23 EUR kratkoročnih obveznosti do zaposlenih, 2.837,51 EUR obveznosti do dobaviteljev, 1.536,41 EUR obveznosti za dajatve, za 568,60 EUR obveznosti do neposrednih uporabnikov enotnega kontnega načrta ter 38.419,43 EUR neplačanih prihodkov. Slednji se nanašajo na neplačane transferne prihodke v višini 30.528,03 EUR ter neplačane prihodke iz naslova zamudnih obresti posojilojemalcev v znesku 3.546,44 EUR, za 3.068,80 EUR neplačanih prihodkov za sredstva na vpogled ter za 1.276,16 EUR drugih neplačanih prihodkov.

Dolgoročni viri

			2024	2023	indeks
E	LASTNI VIRI IN DOLGOROČNE OBVEZNOSTI	044	9.155.192,93	8.871.983,08	103
91	REZERVNI SKLAD	046	212.716,12	233.351,85	91
940	SKLAD NAMENSKEGA PREMOŽENJA V JAVNIH SKLADIH	049	8.535.822,58	9.835.634,99	87
9412	PRESEŽEK PRIHODKOV NAD ODHODKI	052	406.654,23	0,00	
9413	PRESEŽEK ODHODKOV NAD PRIHODKI	053	0,00	1.197.003,76	

Lastni viri in dolgoročne obveznosti na dan 31. 12. 2024 znašajo 9.155.192,93 EUR.

Na kontu podskupine 91 JSMGG izkazuje oblikovanje rezervnega sklada oziroma rezervacije za kreditna tveganja v javnih skladih. Po 36. členu ZJS-1 mora sklad obvladovati kreditna tveganja z oblikovanjem zadostnih rezervacij za kreditna tveganja in pri tem smiselno uporabljati predpise Banke Slovenije, ki veljajo za banke. Na zadnji dan leta 2024 smo rezervo uskladili skladno s Pravilnikom za ocenjevanje, spremljanje in obvladovanje kreditnih tveganj. Na podlagi stanja posojil posameznih kreditnojemalcev, ki zamujajo s plačili in podeljene mase posojil smo ocenili, da se višina rezervnega sklada zniža na 212.716,12 EUR. Sredstva za rezervni sklad so na podračunu namenskih sredstev JSMGG.

Sklad namenskega premoženja v javnih skladih znaša 8.535.822,58 EUR.

V skladu namenskega premoženja v podskupini 940 JSMGG izkazuje:

- Sklad namenskega premoženja v finančnih skladih – 9401,
- Sklad namenskega premoženja za unovčena poroštva – 9402,
- Sklad namenskega premoženja za drugo – 9403,

- Sklad za neopredmetena in opredmetena OS in DI – 940320.

Znesek premoženja na kontu 9401 – Sklad namenskega premoženja znaša 6.753.303,55 EUR. V letu 2024 so občine ustanoviteljice skladno s sprejetim finančnim načrtom za leto 2024 ter pogodbo o vplačilu deležev za povečanje namenskega premoženja v Javni sklad malega gospodarstva Goriške za leto 2024 vplačale za 232.985,11 EUR namenskega premoženja. Delež posameznih občin ustanoviteljic na dan 31. 12. 2024 je prikazan v tabeli:

konto	OBČINE USTANOVITELJICE	Stanje na dan 31.12.2023	Vplačila v letu 2024	Stanje na dan 31.12.2024	Delež v %
94011	namensko premoženje MONG	3.483.255,56	121.716,00	3.604.971,56	53,38
94012	namensko premoženje BRDA	606.908,34	23.298,51	630.206,85	9,33
94013	namensko premoženje KANAL OB SOČI	652.215,95	27.958,21	680.174,16	10,07
94014	namensko premoženje MIREN-KOSTANJEVICA	548.810,64	18.638,51	567.449,15	8,40
94015	namensko premoženje ŠEMPETER-VRTOJBA	757.759,25	24.838,89	782.598,14	11,59
94015	namensko premoženje RENČE-VOGRSKO	471.368,70	16.534,99	487.903,69	7,23
9401	NAMENSKO PREMOŽENJE v EUR	6.520.318,44	232.985,11	6.753.303,55	100

Vsa vplačana namenska sredstva občin so v skladu z ZJS-1 vpisana v Sodni register.

Sklad za unovčena poročstva - 9402 znaša 3.111,17 EUR.

Sklad namenskega premoženja za drugo – 9403 v višini 2.186.062,09 EUR zajema:

- sklad za dana posojila, ki na dan 31. 12. 2024 znaša 7.919.851,61 EUR in predstavlja celoten znesek neodplačanih glavnih dolgoročno danih posojil. Nanaša se na vsa posojila, ki se v aktivni bilanci stanja izkazujejo med dolgoročnimi – 07 in kratkoročnimi sredstvi – 15.
- sklad za neopredmetena in opredmetena OS in DI zajema v aktivni bilanci stanja konte – 00, – 04 in – 05 in znaša 1.340,01 EUR.
- presežek prihodkov nad odhodki preteklih let, ki je ob zaključku poslovnega leta 2023 znašal 1.955.732,58 EUR. Skupaj z rezultatom leta 2024 v višini 406.654,23 EUR le-ta ob zaključku leta 2024 znaša 2.362.386,81 EUR.
- presežek odhodkov nad prihodki preteklih let znaša 8.097.516,34 EUR.

Pasiva skupaj znaša **9.210.099,11 EUR**.

3.11 Pojasnila k izkazu prihodkov in odhodkov

			2024	2023	indeks
I.	SKUPAJ PRIHODKI	101	290.029,32	287.954,40	101
	TEKOČI PRIHODKI	102	102.519,06	88.650,10	116
71	NEDAVČNI PRIHODKI	140	102.519,06	88.650,10	116
710	UDELEŽBA NA DOBIČKU IN DOHODKI OD PREMOŽENJA	141	46.548,33	34.375,24	135
7102	Prihodki od obresti	143	46.548,33	34.375,24	135
714	DRUGI NEDAVČNI PRIHODKI	150	55.970,73	54.274,86	103
74	TRANSFERNI PRIHODKI	176	187.510,26	199.304,30	94
740	TRANSFERNI PRIHODKI IZ DRUGIH JAVNOFINANČNIH INSTITUCIJ	177	187.510,26	199.304,30	94
7400	Prejeta sredstva iz državnega proračuna	178	0	0	
7401	Prejeta sredstva iz občinskih proračunov	179	187.510,26	199.304,30	94

Prihodki JSMGG so v letu 2024 znašali 290.029,32 EUR.

Prihodke sestavljajo:

- prihodki od obresti v višini 46.548,33 EUR; od tega so znašala obresti na prosta denarna sredstva pri UJP 41.737,38 EUR, skupne zamudne obresti posojilojemalcev pa 4.810,95 EUR.
- drugi nedavčni prihodki so znašali 55.970,73 EUR. Prihodki iz naslova prefakturiranja zavarovalnih premij posojilojemalcem, ki so se odločili za zavarovanje kredita pri zavarovalnici, znašajo 32.933,76 EUR, prihodki iz naslova preplačil in izterjave 26,66 EUR, prihodki zaradi usklajevanja rezervacije za kreditna tveganja 20.635,73 EUR ter prihodki iz naslova izterjav 2.374,58 EUR.
- transferni prihodki iz občinskih proračunov v višini 187.510,26 EUR predstavljajo nakazila občin ustanoviteljic za izdane in zapadle zahteve na podlagi pogodbe o financiranju delovanja Javnega sklada malega gospodarstva Goriške. Predmet pogodbe je zagotavljanje sredstev za delovanje JSMGG v skladu z 22. členom odloka. V skladu s prvim odstavkom 32. člena odloka občine ustanoviteljice zagotavljajo sredstva za delovanje sorazmerno z ugotovljenim namenskim premoženjem posamezne občine, vpisanim v sodni register. JSMGG je prejeta sredstva za delovanje koristil skladno s sprejetim Poslovnim in finančnim načrtom za leto 2024.

			2024	2023	indeks
II.	SKUPAJ ODHODKI	221	217.440,43	278.174,19	78
40	TEKOČI ODHODKI	222	216.896,92	276.479,91	78
400	PLAČE IN DRUGI IZDATKI ZAPOSLENIM	223	141.951,58	136.948,73	104
4000	Plače in dodatki	224	124.998,01	120.758,92	104
4001	Regres za letni dopust	225	5.015,60	4.813,44	104
4002	Povračila in nadomestila	226	8.749,56	8.203,23	107
4003	Sredstva za delovno uspešnost	227	3.187,81	2.718,79	117
4009	Drugi izdatki zaposlenim	230		454,35	
401	PRISPEVKI DELODAJALCEV ZA SOCIALNO VARNOST	231	20.451,97	20.054,23	102
4010	Prispevek za pokojninsko in invalidsko zavarovanje	232	8.992,24	9.098,16	99

4011	Prispevek za zdravstveno zavarovanje	233	9.089,42	8.754,79	104
4012	Prispevek za zaposlovanje	234	162,64	155,63	104
4013	Prispevek za starševsko varstvo	235	128,19	123,49	103
4015	Premije kolektivnega dodatnega pokojninskega zavarovanja na podlagi ZKDPZJU	236	2.079,48	1.922,16	108
402	IZDATKI ZA BLAGO IN STORITVE	237	54.493,37	93.074,51	59
4020	Pisarniški in splošni material in storitve	238	10.103,68	22.373,75	45
4022	Energija, voda, komunalne storitve in komunikacije	240	1.176,51	1.105,52	106
4024	Izdatki za službena potovanja	242	235,30	155,49	152
4026	Poslovne najemnine in zakupnine	244	11.595,11	11.208,35	103
4029	Drugi operativni odhodki	247	31.382,77	58.231,40	54
409	REZERVE	260		26.402,44	
4098	Rezervacije za kreditna tveganja v javnih skladih	265		26.402,44	
42	INVESTICIJSKI ODHODKI	295	543,51	1.694,28	32
4202	Nakup opreme	299	543,51	1.694,28	32

Odhodki so znašali 217.440,43 EUR. Razvrščamo jih na tekoče in investicijske odhodke.

Tekoči odhodki v višini 216.896,92 se delijo na:

- plače in druge izdatke za štiri zaposlene v skupni višini 141.951,58 EUR. Vanje uvrščamo plače in dodatke v višini 124.998,01 EUR, regres za letni dopust v znesku 5.015,60 EUR, 8.749,56 EUR povračil in nadomestil zaposlenim ter sredstva za delovno uspešnost v višini 3.187,81 EUR.
- prispevke delodajalca za socialno varnost zaposlenih v skupni višini 20.451,97 EUR, kamor spadajo prispevki za pokojninsko in invalidsko zavarovanje (8.992,24 EUR), prispevek za zdravstveno zavarovanje (9.089,42 EUR), prispevek za zaposlovanje (162,64 EUR), prispevek za starševsko varstvo (128,19 EUR) ter premije kolektivnega dodatnega pokojninskega zavarovanja (2.079,48 EUR).
- izdatke za blago in storitve v višini 54.493,37 EUR. Izdatke za blago in storitve pa sestavljajo stroški pisarniškega materiala in oglaševalskih storitev v višini 10.103,68 EUR, poštno storitve v znesku 1.176,51 EUR, izdatki za službena potovanja v višini 235,30 EUR, poslovne najemnine in zakupnine v višini 11.595,11 EUR in drugi operativni odhodki v višini 31.382,77 EUR. Drugi operativni stroški zajemajo stroške sejnin 1.770,56 EUR, odvetniške stroške v višini 618,32 EUR, stroške plačilnega prometa v višini 26,36 EUR, parske izravnave 0,06 EUR, stroške informacijskega pooblaščenca 2.339,35 EUR ter prejete račune za zavarovanje posojil v višini 26.628,12 EUR, ki jih v nadaljevanju prefakturiramo posojilojemalcem.

Investicijski odhodki v višini 543,51 EUR se nanašajo na nabavo novega osnovnega sredstva.

Prihodki v letu 2024 so za 72.588,90 EUR višji od odhodkov.

3.12 Pojasnila k stanju in gibanju neopredmetenih in opredmetenih osnovnih sredstev

Program za vodenje kreditov v nabavni vrednosti 22.204,00 EUR ter program modul ODOS v znesku 1.098,00 EUR, skupaj znaša nabavna vrednost 23.302,00 EU, smo amortizirali skladno s Pravilnikom o načinu in stopnjah odpisa neopredmetenih sredstev in opredmetenih osnovnih sredstev v višini 589,59 EUR. Skupen popravek vrednosti obeh programov, upoštevajoč predhodna leta, pa znaša 23.100,70 EUR. Neodpisana vrednost neopredmetenih sredstev na dan 31. 12. 2024 znaša 201,30 EUR.

Znesek vrednosti opreme je na dan 1. 1. 2024 znašal 7.609,29 EUR, tekom koledarskega leta smo nabavili le eno osnovno sredstvo v višini 543,51 EUR, amortizacija opreme v letu 2024 je znašala 1.682,35 EUR, seštevek vseh obračunanih popravkov vrednosti pa 7.014,09 EUR. Neodpisana vrednost opreme na dan 31. 12. 2024 znaša 1.138,71 EUR.

Znesek neodpisanih neopredmetenih in opredmetenih sredstev na dan 31. 12. 2024 znaša 1.340,01 EUR.

								2024
Naziv	Oznaka za AOP	Nabavna vrednost (1. 1.)	Popravek vrednosti (1.1.)	Povečanje nabavne vrednosti	Povečanje popravka vrednosti	Zmanjšanje popravka vrednosti	Amortizacija	Neodpisana vrednost (31. 12.)
Neopredmetena sredstva in opredmetena osnovna sredstva v lasti	708	30.911,29	27.842,85	543,51	0	0	2.271,94	1.340,01
Druga neopredmetena sredstva	711	23.302,00	22.511,11	0	0	0	589,59	201,30
Oprema	714	7.609,29	5.331,74	543,51	0	0	1.682,35	1.138,71

3.13 Pojasnila k stanju in gibanju dolgoročnih finančnih naložb in posojil

Stanje in gibanje dolgoročnih finančnih naložb in posojil je preglednica spreminjanja stanja dolgoročnih finančnih naložb in dolgoročnih posojil, kamor spadajo tudi dolgoročni depoziti, ki pa jih ob zaključku koledarskega leta 2024 nismo izkazovali. V obrazec uporabniki vpisujemo tudi zneske dolgoročnih posojil, ki zapadejo v plačilo v naslednjem obračunskem obdobju (v letu 2025), čeprav jih v bilanci stanja izkazujemo med kratkoročnimi.

Med obračunskim letom smo podelili 1.718.400,00 EUR posojil, kar se v Stanju in gibanju dolgoročnih finančnih naložb in posojil izkazuje kot znesek povečanja naložb in danih posojil in se prišteje začetnemu stanju na dan 1. 1. 2024. JSMGG je na dan 1. 1. 2024 izkazoval 8.253.916,94 EUR dolgoročnih podeljenih posojil, od tega 2.778.211,82 EUR posameznikom (samostojnim podjetnikom in kmetom) ter 5.475.705,12 EUR gospodarskim družbam.

Vračila danih posojil v letu 2024 v višini 2.052.465,33 EUR beležimo kot znesek zmanjšanja naložb in danih posojil, kar pomeni, da ta znesek od začetnega stanja posojil in povečanja danih posojil med letom odštetejemo. Končno stanje posojil na dan 31. 12. 2024 znaša 7.919.851,61 EUR; znesek izkazujemo med zneskom naložb in danih posojil (31. 12.) in je enak knjigovodski vrednosti naložb in danih posojil na dan 31. 12. 2024.

							2024
Naziv	Oznaka za AOP	Znesek naložb in danih posojil (1. 1.)	Znesek povečanja naložb in danih posojil	Znesek zmanjšanja naložb in danih posojil	Znesek naložb in danih posojil (31. 12.)	Knjigovodska vrednost naložb in danih posojil (31. 12.)	
Dolgoročno dana posojila in depoziti	819	8.253.916,94	1.718.400,00	2.052.465,33	7.919.851,61	7.919.851,61	
Dolgoročno dana posojila	820	8.253.916,94	1.718.400,00	2.052.465,33	7.919.851,61	7.919.851,61	
Dolgoročno dana posojila posameznikom	821	2.778.211,82	793.800,00	791.509,07	2.780.502,75	2.780.502,75	
Dolgoročno dana posojila privatnim podjetjem	825	5.475.705,12	924.600,00	1.260.956,26	5.139.348,86	5.139.348,86	
Skupaj	836	8.253.916,94	1.718.400,00	2.052.465,33	7.919.851,61	7.919.851,61	

3.14 Pojasnila k izkazu računa finančnih terjatev in naložb

Izkaz računa finančnih terjatev in naložb za leto 2024 izkazuje prejemke v višini 2.052.465,33 EUR in izdatke v višini 1.718.400,00 EUR.

			2024	2023	indeks
75	PREJETA VRAČILA DANIH POSOJIL IN PRODAJA KAPITALSKIH DELEŽEV	301	2.052.465,33	1.798.616,03	114
750	PREJETA VRAČILA DANIH POSOJIL	302	2.052.465,33	1.798.616,03	114
7500	Prejeta vračila danih posojil od posameznikov in zasebnikov	303	791.509,07	754.043,41	105
7504	Prejeta vračila danih posojil od privatnih podjetij	307	1.260.956,26	1.044.572,62	121

V letu 2024 znašajo prejeta vračila danih posojil 2.052.465,33EUR. Nanašajo se na vračila danih posojil posameznikov v višini 791.509,07 EUR in vračila posojil gospodarskih družb v višini 1.260.956,26 EUR.

Posojilojemalce, ki so zamujali s plačili zapadlih obrokov posojil, smo opominjali skladno s sprejetim Pravilnikom za ocenjevanje, spremljanje in obvladovanje kreditnega tveganja ter skladno z vrsto zavarovanj, sklenjenih za posamično posojilo. Posojilojemalcem smo po vsakem neplačanem zapadlem obroku pošiljali obvestila o zamudi – opomine, opominjali pa smo tudi preko elektronske pošte kakor tudi po telefonu. Prav z vsemi zamudniki smo se sproti dogovarjali o ročnosti plačil zapadlih obveznosti.

V letu 2024 smo imeli na sodišču v izvršbi ali v sodnih postopkih osem posojilojemalcev, dve izvršbi smo uspešno zaključili, ostale rešujemo skupaj z odvetnico.

			2024	2023	indeks
44	DANA POSOJILA IN POVEČANJE KAPITALSKIH DELEŽEV	321	1.718.400,00	3.005.400,00	57
440	DANA POSOJILA	322	1.718.400,00	3.005.400,00	57
4400	Dana posojila posameznikom in zasebnikom	323	793.800,00	740.700,00	107
4404	Dana posojila privatnim podjetjem	327	924.600,00	2.264.700,00	41

V letu 2024 smo izplačali 34 posojil v skupni višini 1.718.400,00 EUR. Posameznikom je bilo izplačanih 793.800 EUR, in sicer samostojnim podjetnikom 10 posojil v znesku 442.100,00 EUR in kmetom 7 posojil v višini 351.700,00 EUR. Gospodarskim družbam je bilo nakazanih 17 posojil v skupnem znesku 924.600,00 EUR.

Posojil v letu 2024 nismo odpisovali.

Razlika med prilivi in odlivi v izkazu računa finančnih terjatev in naložb izkazuje več vrnjenih kot izplačanih posojil v višini 334.065,33 EUR.

3.15 Pojasnilo k izkazu računa financiranja

JSMGG se v letu 2024 ni zadolževal ali odplačeval dolga.

Rezultat vseh treh bilanc: izkaza prihodkov in odhodkov, izkaza računa finančnih terjatev in naložb ter izkaza računa financiranja izkazuje povečanje sredstev na računih za 406.654,22 EUR. Povečanje sredstev izhaja iz razlike med več vrnjenimi posojili kot podeljenimi v višini 334.065,33 EUR in razlike med višjimi prihodki nad odhodki v višini 72.588,89 EUR.

JSMGG bo pozitiven rezultat porabil za pokrivanje odhodkov nad prihodki predhodnih let.



Nova Gorica, 3. 2. 2025



mag. Iris Podobnik
direktorica